

Mildenberger LearnMatch App – Anleitung

Deutsch als Zweitsprache für Kinder und Jugendliche aus der Ukraine

Eine Charity-Kooperation von Vision Education, dem Hueber Verlag und dem Mildenberger Verlag.



Wir freuen uns über Ihr Interesse an unserer Gratis-Version der Sprachlern-App **LearnMatch** für Deutsch als Zweitsprache, erstellt für Kinder mit der Muttersprache Ukrainisch.

Die Funktionen der Smartphone-App sind in der kyrillischen Schrift lesbar. Inhaltlich basiert die App auf unserer Lehr-gangsreihe „**Willkommen in Deutschland**“ und erleichtert den Einstieg in die Deutsche Sprache als Zweitsprache.

Mit dieser Anleitung können Sie Kindern und Jugendlichen aus der Ukraine bei der Installation auf dem Smartphone und den ersten Schritten mit der App helfen.

Unsere Produkte zum Thema Deutsch als Fremdsprache finden Sie [hier](#).

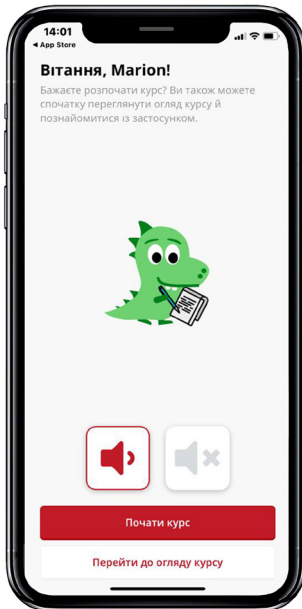
Mehr Informationen zu unserem Gratis-Programm anlässlich des Ukraine Krieges finden Sie [hier](#).

Installation und erste Schritte:

Scannen Sie einfach den QR-Code, installieren Sie die App auf Ihrem Smartphone und öffnen Sie die LearnMatch App. **Diese App ist ausschließlich für die Nutzung auf dem Smartphone gedacht.**

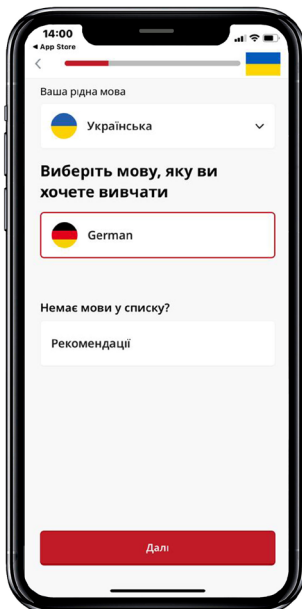
Alternativ gelangen Sie durch Klick auf den Button zu unserer App:





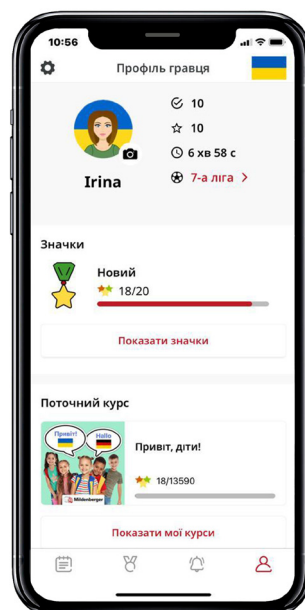
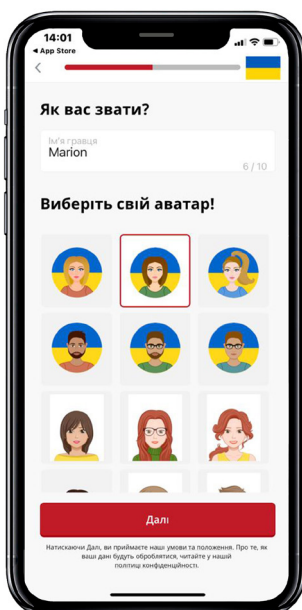
Von nun an erscheinen die Funktionsfelder der App in kyrillischer Schrift der ukrainischen Sprache.

Um die Audiofunktion zu nutzen, erlauben Sie der App die Aktivierung des Lautsprechers, in dem Sie das linke Symbol auswählen und die Auswahl mit dem roten Button bestätigen.



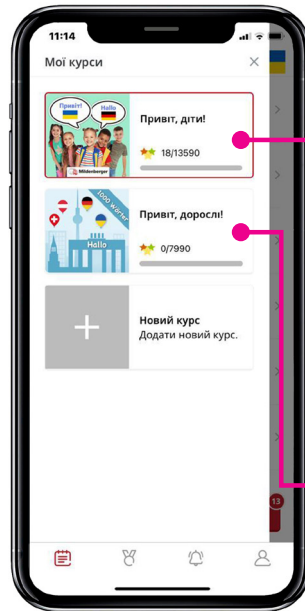
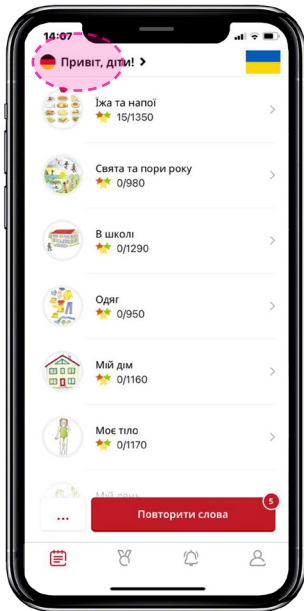
Wählen Sie in der App nun oben die ukrainische Flagge als Sprache die Sie bereits sprechen und unten die deutsche Flagge als Sprache, die Sie lernen möchten.

Bestätigen Sie diese Seite mit dem roten Button unten auf Ihrem Bildschirm



Nun können Sie für Ihr Profil ein Bild auswählen oder ein Bild hochladen und einen Namen eingeben.

Bestätigen Sie die Auswahl wieder mit dem roten Button unten auf Ihrem Bildschirm. Hier sehen Sie Ihren Lernfortschritt und die von Ihnen ausgewählten Sprachlehrgänge.




Die Auswahl der Sprachlehrgänge. Der Lehrgang vom Mildenerberger Verlag ist für Kinder im Grundschulalter sehr gut geeignet.

Er beinhaltet Bilder und Wörter aus unserer Reihe „Willkommen in Deutschland“.

Mildenerberger Verlag: Deutsch als Zweitsprache für Kinder aus der Ukraine.

Hueber Verlag: Deutsch als Zweitsprache für Jugendliche aus der Ukraine.

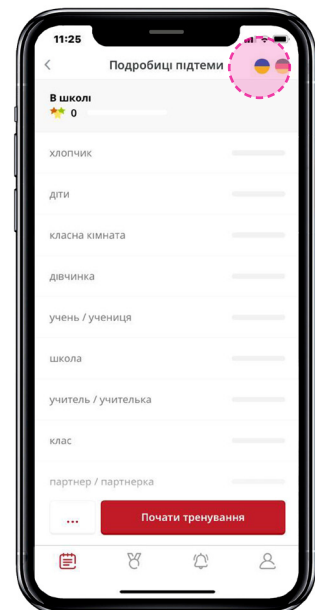
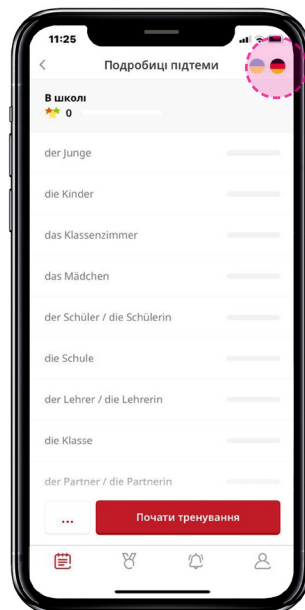
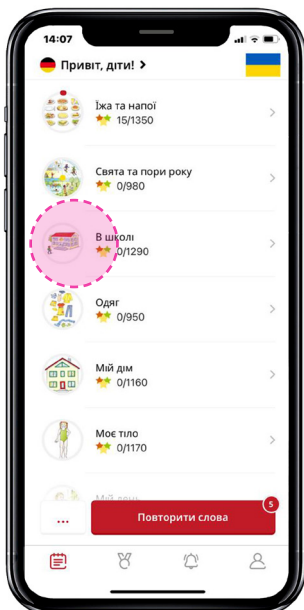


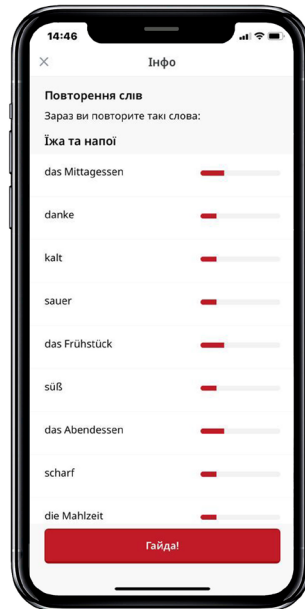
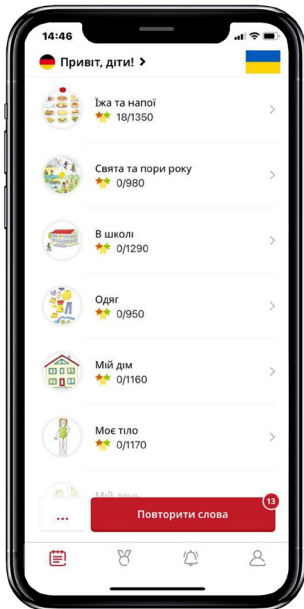
Die Funktionen der App können Sie über die App-Navigation am unteren Bildschirmrand auswählen.

Über die Auswahl des Listensymbols erreichen Sie eine Liste von Themen wie zum Beispiel „Essen“, „Kalender“ oder „Schule“ etc.

Themenlisten und Wörter

Aus der Liste von Themen (nur in Ukrainisch sichtbar) wählen Sie ein Thema aus. Die Liste der Wörter, die zum Thema gehören, können Sie sich nun auf Deutsch oder Ukrainisch anzeigen lassen indem Sie die entsprechende Länderflagge oben rechts am Bildschirmrand auswählen.





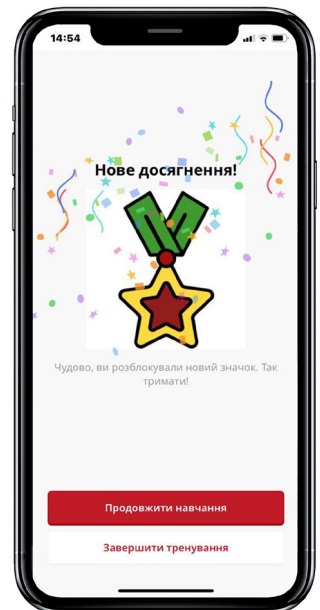
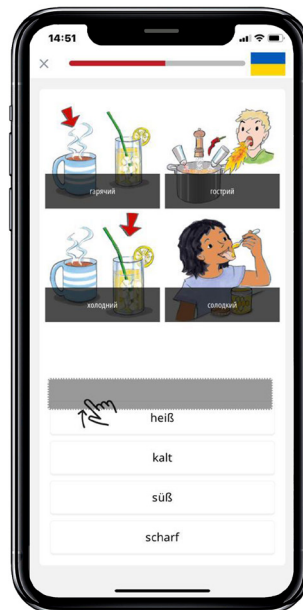
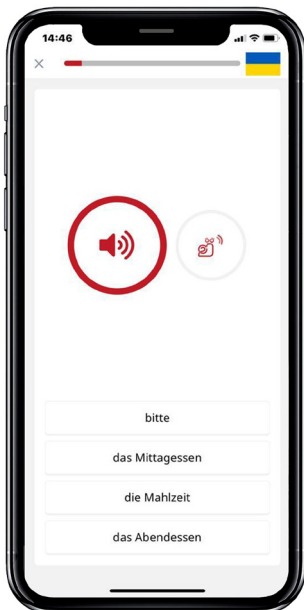
Спиелерисчес Убен вон Вөртерн

Nachdem Sie sich ein wenig mit den Wörtern beschäftigt haben, erscheint die Anzahl der geübten Wörter in einem Kreis am roten Button am unteren Rand des Bildschirms.

Klicken Sie auf den Button, um sich mit der Auswahl dieser Wörter intensiver mit verschiedenen Übungen zu beschäftigen.

Dies funktioniert über das Hören der Wörter und dem Erkennen des geschriebenen Wortes, über das Anhören und Nachsprechen und über das Zuordnen der Wörter zum richtigen Bild per Drag & Drop.

Nach jeder gelungenen Übungseinheit werden Sie mit einem kleinen Konfetti-Regen belohnt und Sie sehen Ihren Lernstand anhand einer Medaille.



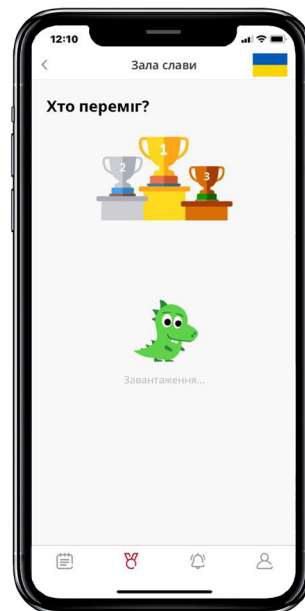
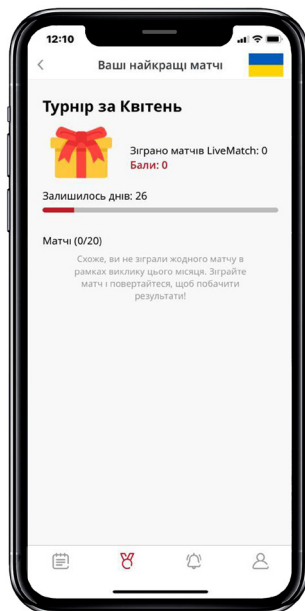
Stellen Sie Ihren Lautsprecher auf laut, um die Aussprache des Wortes zu hören.

Über das Mikrofon-Symbol kann die eigene Aussprache des jeweiligen Wortes aufgezeichnet werden, um diese mit der Vertonung des Wortes der App zu vergleichen und richtig zu üben.

Live-Match



Lernen Sie spielend zusammen mit anderen App-Nutzenden und nutzen Sie spielerische Elemente mit motivierenden Funktionen. Testen Sie Ihre Vokabelkenntnisse im Live-Match mit anderen Usern und verbessern Sie Ihr Ranking in der Community.



Installationsanleitung auf Ukrainisch

Так Ваші учні встановлять застосунок для вивчення мови.

1. Програма вивчення мови для дорослих та дітей є в адаптованому застосунку від нашого партнера Learnmatch. Перейдіть, будь ласка, на сторінку нашого партнера Learnmatch.
2. Смартфон автоматично перенаправить Вас до магазину застосунків, щоб завантажити програму Learnmatch. Застосунок можна використовувати лише на смартфоні. Якщо Ви зайшли на сайт за допомогою іншого пристрою, будь ласка, введіть номер телефону смартфона, на який ви хочете встановити програму.
[Перейдіть на сторінку встановлення Learnmatch](#)
3. Натисніть на червону кнопку «Я тут уперше».
4. Потім відкриється меню з вихідною мовою українською та мовою навчання/цільовою мовою німецькою. **Дуже важливо:** Натисніть «Німецька», щоб вона виділилась червоною рамкою, як на зображенні праворуч, і лише потім на червону кнопку внизу.
5. Оберіть свій аватар.
6. Тепер Ви можете обирати між словником для дітей та дорослих.



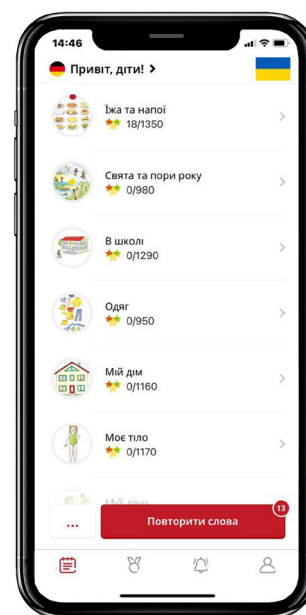
Функції та робота застосунку

Ви можете обрати функції застосунку за допомогою навігації внизу екрана. Ви можете використовувати піктограму особи, щоб змінити свій аватар та бачити свій прогрес у навчанні. Символ списку спрямовує Вас до вибору тем.

Оберіть поле теми (доступно лише українською мовою).

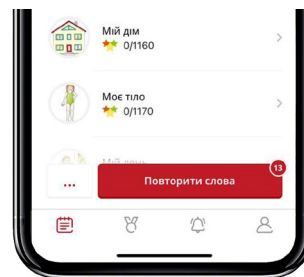
Тепер з'являться слова обраної теми. Ви можете вибрати мову – німецьку або українську, якою слова з'являться на екрані, за допомогою прапора відповідної країни у верхньому правому куті екрана.

Натисніть значок динаміка, щоб почути вимову слова. Ви можете використовувати піктограму мікрофона, щоб записати власну вимову слова. Щоб відпрацювати правильну вимову, Ви зможете порівняти свій запис з озвученим словом.



Ігрове тренування словникового запасу

Після кожної успішної вправи Ви будете винагороджені невеликим конфетті та побачите свій статус навчання з медаллю.



Live-Match / Змагання у реальному часі

Під час змагання в реальному часі Ви можете порівняти свій словниковий запас з іншими користувачами та покращити свій рейтинг у спільноті. Це приносить задоволення та мотивує!

