

Meine Lernbox

_____ Name

1. Miss die Gesamtbreite und -länge der Seitenflächen und der Oberseite deiner Box ab. Der Boden wird nicht beklebt!
2. Übertrage die Maße auf den Motivbogen.
3. Wenn du willst, male den Motivbogen an.
4. Schneide den Motivbogen aus und klebe ihn auf die Box.

Meine Lernbox

Name _____

1. Miss die Gesamtbreite und -länge der Seitenflächen und der Oberseite deiner Box ab. Der Boden wird nicht beklebt!
2. Übertrage die Maße auf den Motivbogen.
3. Wenn du willst, male den Motivbogen an.
4. Schneide den Motivbogen aus und klebe ihn auf die Box.




1. Miss die Gesamtbreite und -länge der Seitenflächen und der Oberseite deiner Box ab. Der Boden wird nicht beklebt!
2. Übertrage die Maße auf den Motivbogen.
3. Wenn du willst, male den Motivbogen an.
4. Schneide den Motivbogen aus und klebe ihn auf die Box.


Meine Lernbox

_____ Name


1. Miss die Gesamtbreite und -länge der Seitenflächen und der Oberseite deiner Box ab. Der Boden wird nicht beklebt!
2. Übertrage die Maße auf den Motivbogen.
3. Wenn du willst, male den Motivbogen an.
4. Schneide den Motivbogen aus und klebe ihn auf die Box.



1. Miss die Gesamtbreite und -länge der Seitenflächen und der Oberseite deiner Box ab. Der Boden wird nicht beklebt!
2. Übertrage die Maße auf den Motivbogen.
3. Wenn du willst, male den Motivbogen an.
4. Schneide den Motivbogen aus und klebe ihn auf die Box.



1. Miss die Gesamtbreite und -länge der Seitenflächen und der Oberseite deiner Box ab. Der Boden wird nicht beklebt!
2. Übertrage die Maße auf den Motivbogen.
3. Wenn du willst, male den Motivbogen an.
4. Schneide den Motivbogen aus und klebe ihn auf die Box.



Meine
Lernbox

_____ Name

1. Miss die Gesamtbreite und -länge der Seitenflächen und der Oberseite deiner Box ab. Der Boden wird nicht beklebt!
2. Übertrage die Maße auf den Motivbogen.
3. Wenn du willst, male den Motivbogen an.
4. Schneide den Motivbogen aus und klebe ihn auf die Box.



1. Miss die Gesamtbreite und -länge der Seitenflächen und der Oberseite deiner Box ab. Der Boden wird nicht beklebt!
2. Übertrage die Maße auf den Motivbogen.
3. Wenn du willst, male den Motivbogen an.
4. Schneide den Motivbogen aus und klebe ihn auf die Box.



Meine
Lernbox

Name

1. Miss die Gesamtbreite und -länge der Seitenflächen und der Oberseite deiner Box ab. Der Boden wird nicht beklebt!
2. Übertrage die Maße auf den Motivbogen.
3. Wenn du willst, male den Motivbogen an.
4. Schneide den Motivbogen aus und klebe ihn auf die Box.



1. Miss die Gesamtbreite und -länge der Seitenflächen und der Oberseite deiner Box ab. Der Boden wird nicht beklebt!
2. Übertrage die Maße auf den Motivbogen.
3. Wenn du willst, male den Motivbogen an.
4. Schneide den Motivbogen aus und klebe ihn auf die Box.



1. Miss die Gesamtbreite und -länge der Seitenflächen und der Oberseite deiner Box ab. Der Boden wird nicht beklebt!
2. Übertrage die Maße auf den Motivbogen.
3. Wenn du willst, male den Motivbogen an.
4. Schneide den Motivbogen aus und klebe ihn auf die Box.