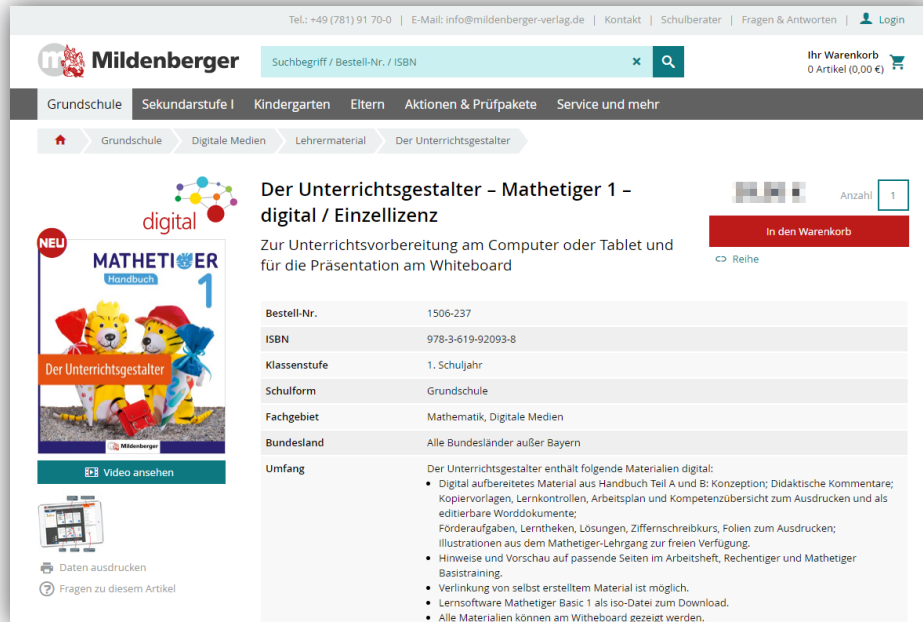


In 10 Schritten zum passenden Arbeitsblatt Mathematik Klasse 1

Auch lehrgangsunabhängig einsetzbares
Mathe-Material
mit dem Unterrichtsgestalter

1. Bestellen Sie hier den Unterrichtsgestalter
<https://www.mildenerger-verlag.de/unterrichtsgestalter>

Übrigens: *Der Unterrichtsgestalter besteht aus Lehrermaterialien, die nur von Lehrerinnen und Lehrern bestellt werden können.*



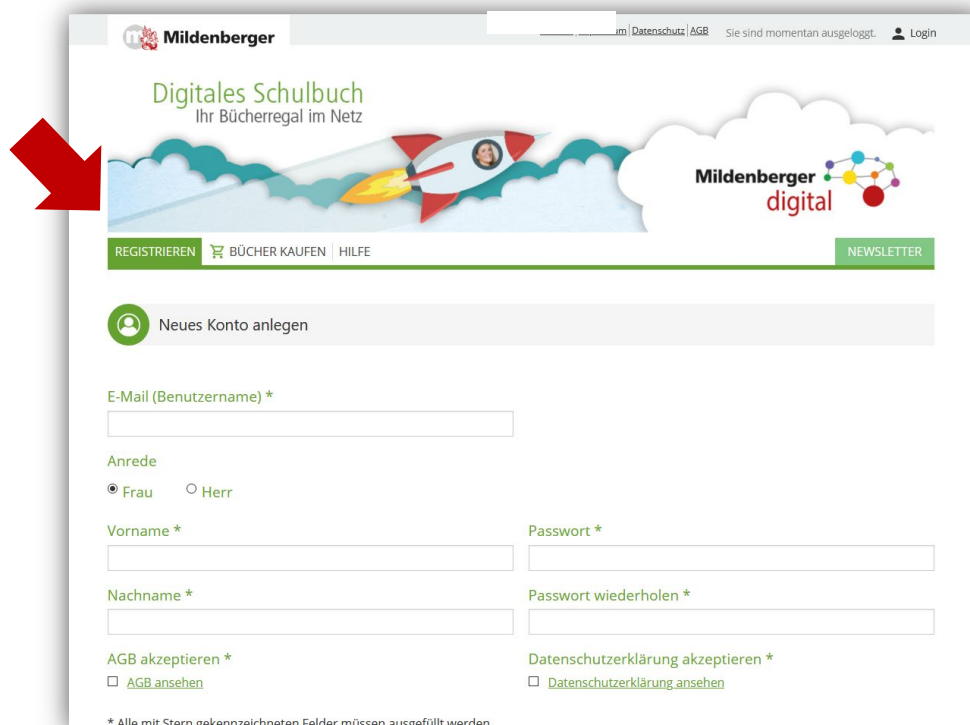
Der Unterrichtsgestalter – Mathetiger 1 – digital / Einzellizenz

Zur Unterrichtsvorbereitung am Computer oder Tablet und für die Präsentation am Whiteboard

Bestell-Nr.	1506-237
ISBN	978-3-619-92093-8
Klassenstufe	1. Schuljahr
Schulform	Grundschule
Fachgebiet	Mathematik, Digitale Medien
Bundesland	Alle Bundesländer außer Bayern
Umfang	<ul style="list-style-type: none"> Der Unterrichtsgestalter enthält folgende Materialien digital: Digital aufbereitetes Material aus Handbuch Teil A und B: Konzeption; Didaktische Kommentare; Kopiervorlagen, Lernkontrollen, Arbeitsplan und Kompetenzübersicht zum Ausdrucken und als editierbare Worddokumente; Förderaufgaben, Lerntheken, Lösungen, Ziffernschreibkurs, Folien zum Ausdrucken; Illustrationen aus dem Mathetiger-Lehrgang zur freien Verfügung. Hinweise und Vorschau auf passende Seiten im Arbeitsheft, Rechentiger und Mathetiger Basistraining. Verlinkung von selbst erstelltem Material ist möglich. Lernsoftware Mathetiger Basic 1 als iso-Datei zum Download. Alle Materialien können am Witheboard gezeigt werden.

➔ Per E-Mail bekommen Sie dann einen **Freischaltcode** zugesandt.

2. Registrieren Sie sich in unserem digitalen Bücherregal unter www.mildenerger-digital.de (E-Mail, Name und Passwort genügen) und melden sich dann mit E- Mail und Passwort an.



Digitales Schulbuch
Ihr Bücherregal im Netz

Mildenerger digital

REGISTRIEREN | BÜCHER KAUFEN | HILFE | NEWSLETTER

Neues Konto anlegen

E-Mail (Benutzername) *

Anrede
 Frau Herr

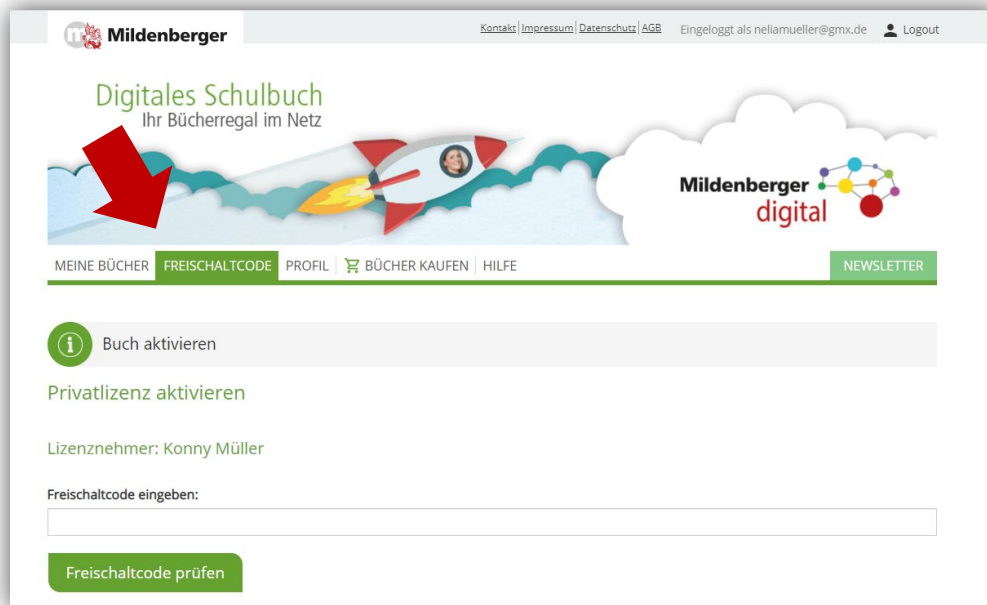
Vorname * | Passwort *

Nachname * | Passwort wiederholen *

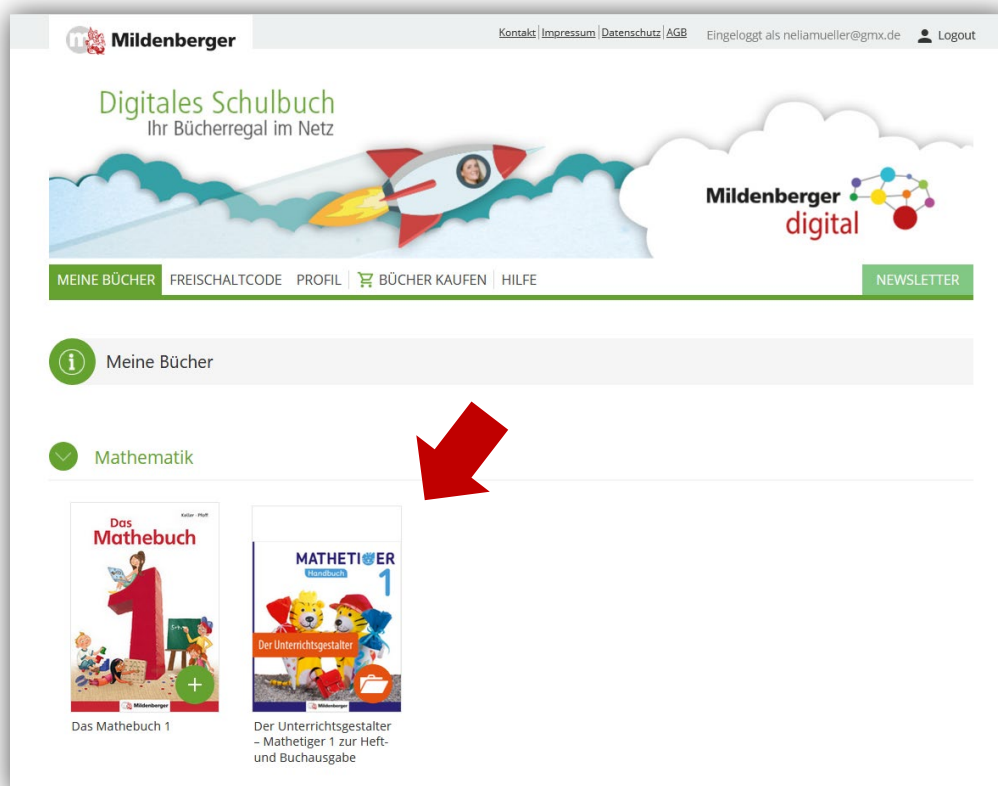
AGB akzeptieren * [AGB ansehen](#) | Datenschutzerklärung akzeptieren * [Datenschutzerklärung ansehen](#)

* Alle mit Stern gekennzeichneten Felder müssen ausgefüllt werden.

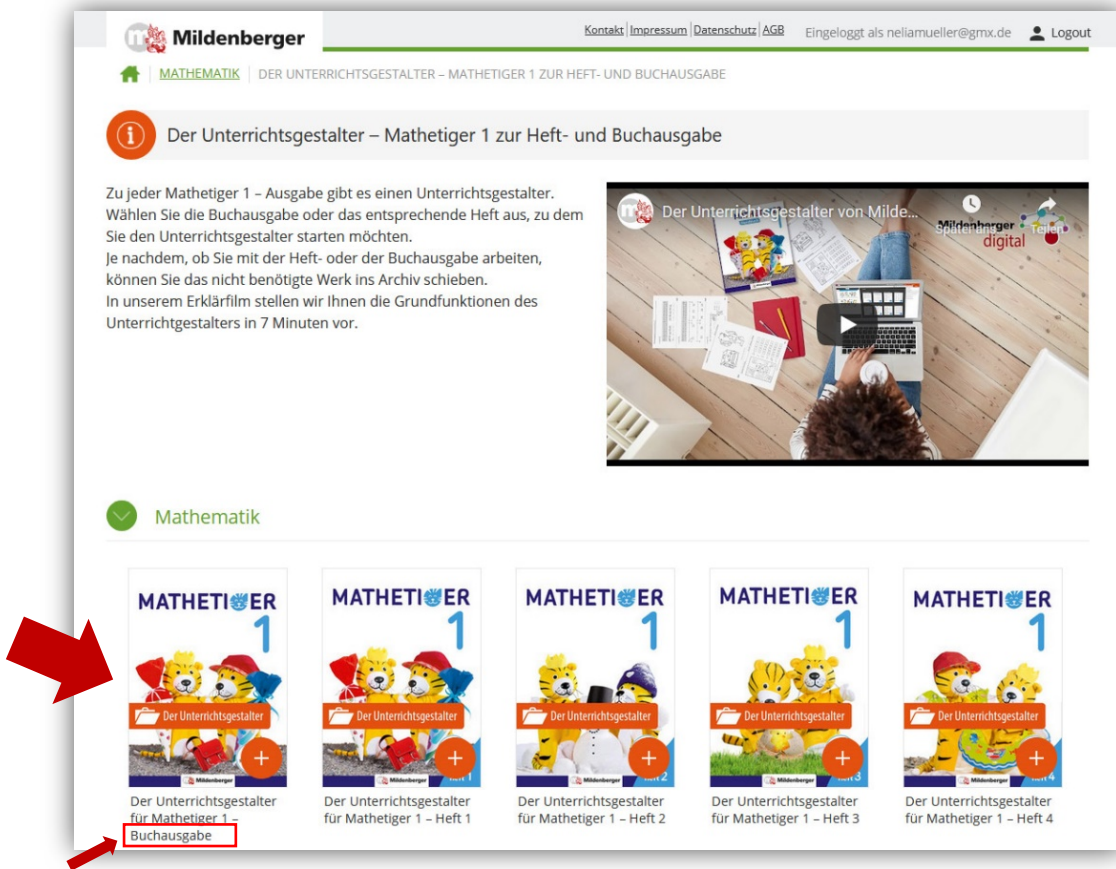
3. Lösen Sie hier den Freischaltcode ein.



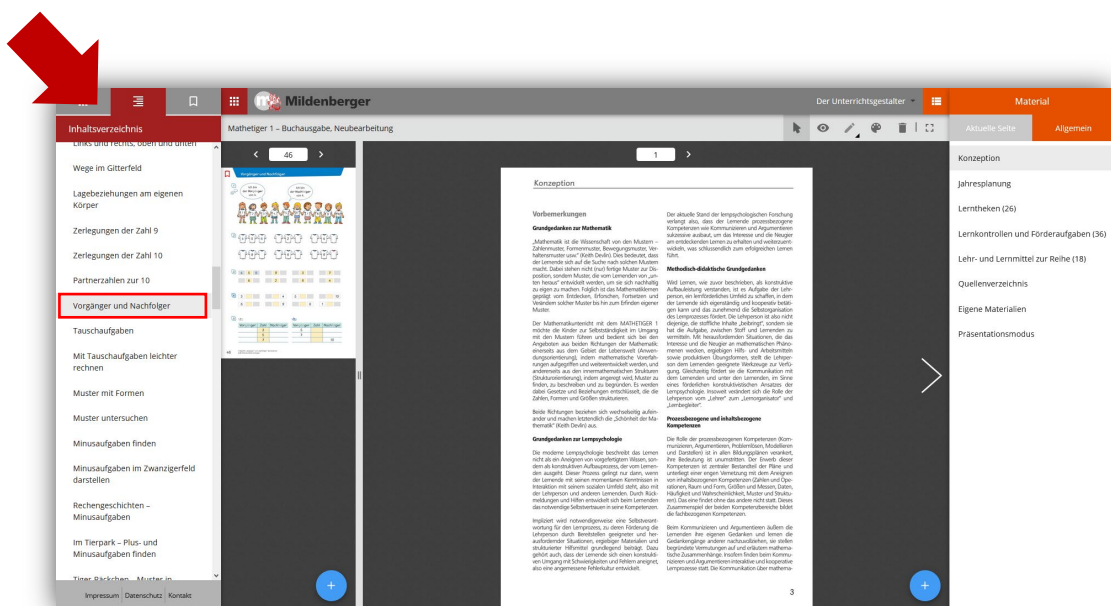
4. Der Unterrichtsgestalter – Mathetiger 1 steht nun unter „Mathematik“ in Ihrem Bücherregal. Klicken Sie darauf.



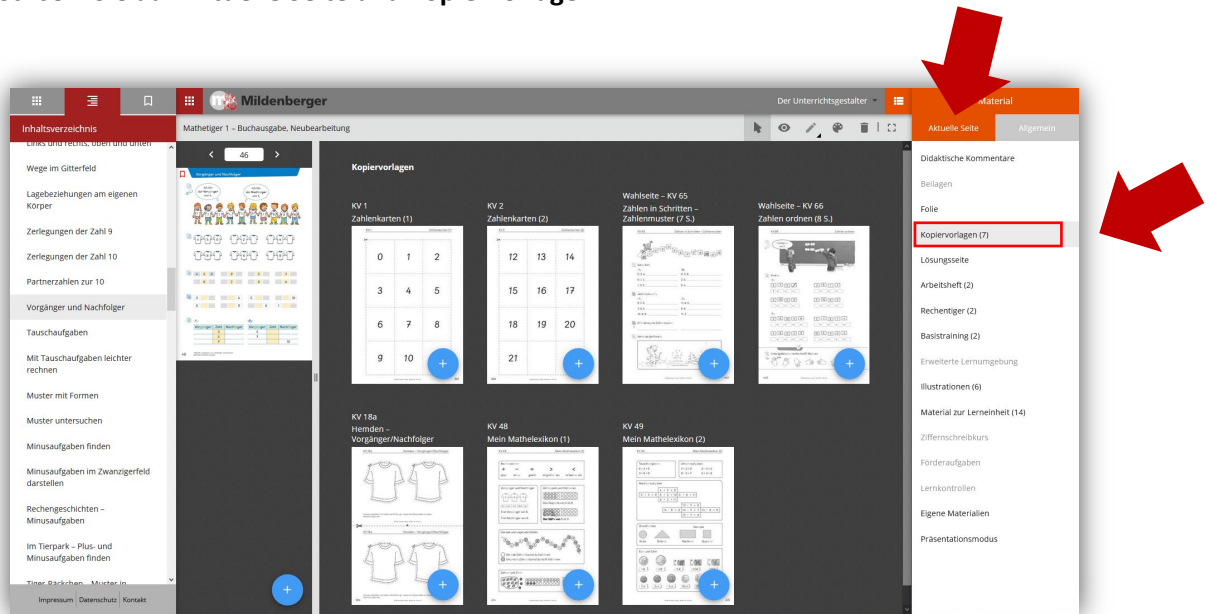
- Den Lehrgang gibt es als Heft- und als Buchausgabe. Starten Sie den Unterrichtsgestalter mit der Buchausgabe.



- Suchen Sie sich im **Inhaltsverzeichnis** das Thema aus, das Sie interessiert, z. B. Vorgänger und Nachfolger.

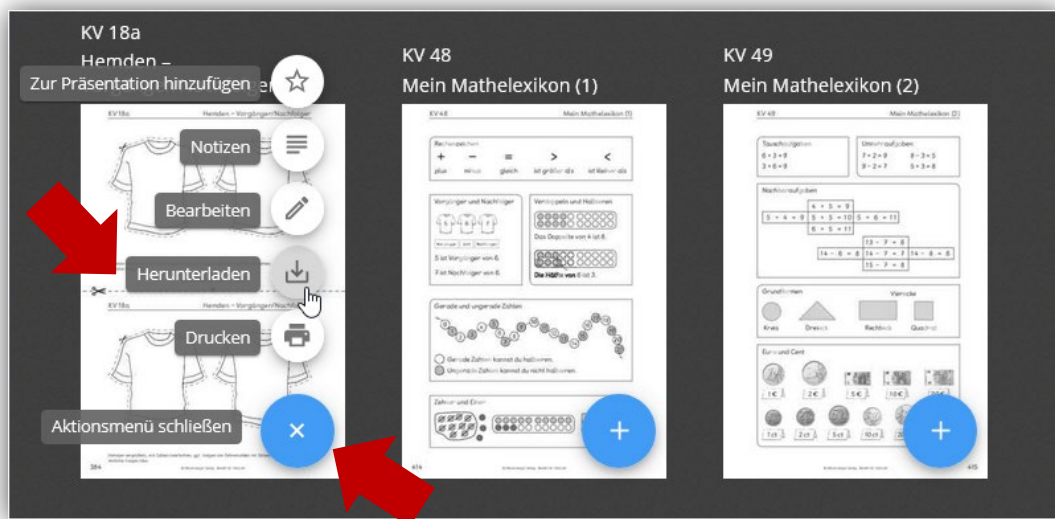


7. Wechseln Sie auf **Aktuelle Seite** und **Kopiervorlagen**



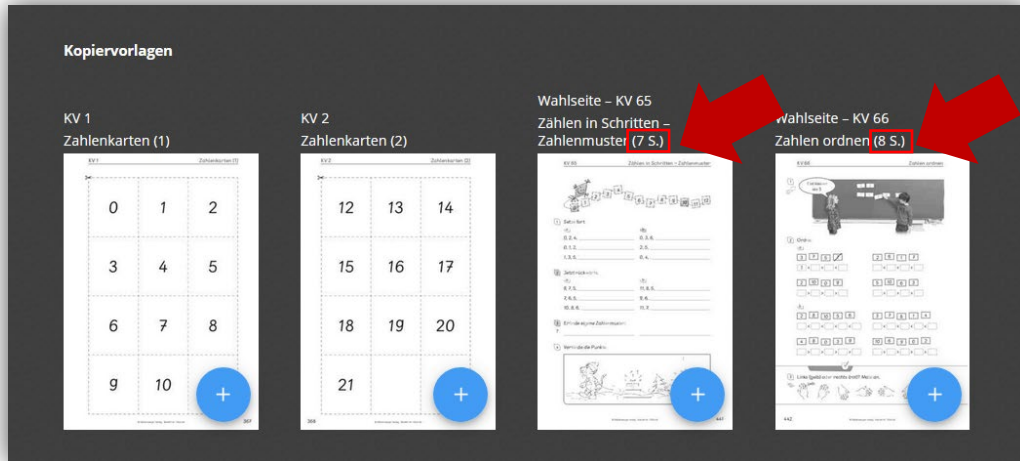
Zum Thema „Vorgänger und Nachfolger“ stehen Ihnen **7 Kopiervorlagen** zur Verfügung.

8. Klicken Sie auf den **blauen Button** auf einer der Kopiervorlagen, die Sie interessiert und wählen Sie **Herunterladen** aus.




Nun wird das PDF der Kopiervorlage auf Ihrem Rechner gespeichert.

Manche Materialien enthalten mehrere Seiten. Das sehen Sie an der Seitenzahl, die in Klammern genannt ist.



9. Wenn Sie direkt auf das Arbeitsblatt klicken, können Sie den Inhalt als ganze Seite genau anschauen. Hier können Sie auch blättern und Anmerkungen vornehmen oder eine Einzelseite herunterladen oder ausdrucken.



10. In Ihrem **Download-Ordner** finden Sie die heruntergeladenen Dateien, die Sie nun direkt per E-Mail an Ihre Schüler versenden können.

Wir wünschen Ihnen ganz viel Freude und Erfolg mit dem Unterrichtsgestalter!