

Sie lieben Ihr Kind!

Deshalb unterstützen Sie es
auf seinem Weg zum Schulerfolg.

Ideal für das Lernen zu Hause

Vorschule
Grundschule
bis Klasse 6

Lesen

Schreiben

Rechnen



Kostenlose Leseprobe

„Unsere kleine Maus“ → Seite 44

Richtig lernen – von Anfang an



Herzlich willkommen bei Mildenberger!

Der Mildenberger Verlag ist ein Fachverlag für Lehr- und Lernmaterialien für die Grundschule mit über 75 Jahren Erfahrung. In diesem Prospekt finden Sie sinnvolle Angebote für das Lernen zu Hause:

- abgestimmt auf die Lehrpläne der Bundesländer
- methodisch, pädagogisch und didaktisch auf dem neuesten Stand
- erprobte Materialien aus der Schulpraxis

Geben Sie Ihrem Kind die Chance auf gute Bildung – und geben Sie sich die Gelassenheit, dass Ihr Kind die wichtigen Grundlagen erlernen kann.

Viel Freude und Erfolg mit unseren Materialien wünschen Ihnen

Christine und Frank Mildenberger

Christine Mildenberger und Frank Mildenberger
Verleger und Geschäftsführer

Schnell und einfach bestellen

Internet www.mildenberger-verlag.de



E-Mail info@mildenberger-verlag.de

Telefon +49 781 91 70-0, Mo bis Do von 9 bis 16 Uhr, Fr von 9 bis 14 Uhr

Fax +49 781 91 70-50

Post Mildenberger Verlag GmbH
Bestellservice
Postfach 2020 · 77610 Offenburg



Jedes Kind kann lesen lernen:

Die Silbenfibel® – einfach lesen lernen Seite 4 bis 5

Lesetexte für Leseanfänger Seite 6 bis 17



Digitale Lernangebote:

alphaben, Apps Seite 18/19, 42/43



Das Grundlagentraining für alle Kinder:

Das Übungsheft
Mathematik, Deutsch, Englisch Seite 20 bis 37

Rico Schnabel
Selbstlernhefte Deutsch Seite 38 bis 41

Leseprobe „Unsere kleine Maus“ Seite 44 bis 47



Newsletter „Lernen zu Hause“:
www.mildenberger-verlag.de/news



Die Silbenfibel® – einfach lesen lernen

Dieses Buch enthält alles, um erfolgreich lesen zu lernen. Schauen Sie gemeinsam mit Ihrem Kind die Bilder an und sprechen Sie darüber. Sprechen Sie die Silben und lassen Sie Ihr Kind die Silben, Wörter und Sätze vorlesen. Sie werden überrascht sein, wie schnell sich erste Erfolge bis zum flüssigen Lesen langer Texte einstellen.

<p>Me me</p>  <p>me mu me me mi me ma me mo me mu ma me mi mo mu</p> <p>10</p>	<p>ist</p>  <p>Memo [ist] am . Mama [ist] im . Mio [ist] am . Mimi [ist] am .</p> <p>QR-Code, Audiobook, Braille, Sign, Screen Reader, Magnifying Glass</p> <p>11</p>
---	---

Die Silbenfibel – Seite 10/11: Leseteppich und Bild-Wort-Sätze – QR-Code für Online-Training

<p>K k ck</p>  <p>In der Schule Mesi und Lena wollen einen Kinder-Krimi lesen. Sara und Sina kennen alle Karten. Martin meint: Was ist das? Sara: Das ist ein Karo-Ass.</p> <p>34</p>	 <p>Mia und Mio knacken Nüsse. Timo und Samira essen kleine Karotten. Malte und Adem essen Schokolade. Alles schmeckt lecker. Lili und Wali sind schon müde. Leise tickt der Wecker: ticke, tacke, ticke, tacke.</p> <p>QR-Code, Audiobook, Braille, Sign, Screen Reader, Magnifying Glass</p> <p>35</p>
--	---

Die Silbenfibel – Seite 34/35: silbierter Lesetext mit reduzierter Buchstabenauswahl – QR-Code für Online-Training






Online-Training mit QR-Code auf jeder Seite


Auf jeder Doppelseite der Silbenfibel führt ein QR-Code direkt und ohne Anmeldung zu passenden weiterführenden Aufgaben online.

Lesetraining




Beispiel: Silbe für Silbe mitlesen

Sprachförderung



Beispiel: „Haus“ wird vorgestellt

Erklärvideos



Beispiel: Gebärde me

- Direkt über QR-Code
- keine Anmeldung

gleich ausprobieren!



www.abc-der-tiere.de/1407-90-online

ABC der Tiere 1 – Die Silbenfibel®

21 x 26 cm, 120 S., vierf., FeEbd, Beilage „Schreibtabelle“, „ABC der Tiere 1 – Das kann ich schon! Lernstandsheft zu meinem Lesefortschritt“ (18 S., vierf., Gh), „Mein Lesepass“ (12 S., vierf., Gh, Stickerbogen), Online-Lernsoftware ISBN 978-3-619-14790-8

www.mildenerger-verlag.de/918





Lesen öffnet die Welt – Lesen macht Spaß

Lesematerial mit dem farbigen **Silbentrenner**

Lesen macht Spaß, wenn man es kann. Damit sich diese Freude am Lesen entwickeln kann, müssen Kinder motivierende Leseerfahrungen sammeln: mit echten Lesehilfen, den richtigen Lernmethoden und ansprechenden Inhalten. Dann öffnet Lesen die Welt und Kinder können ihre Zukunft gestalten.

Erzähltexte

Seite 7 bis 15

Sachtexte

Seite 16/17



Der farbige **Silbentrenner**

Silben sind die Bausteine der deutschen Wörter. Die zweifarbige Markierung in Blau/Rot oder Schwarz/Grau macht die Struktur der deutschen Schrift sichtbar. Das erleichtert das Lesen und das Leseverständnis.

Weitere Informationen
zur Silbenmethode unter:

www.silbenmethode.de



Lesetexte für Leseanfänger

Mats, Mila und Mollie

„Mats, Mila und Mollie“ vermitteln in Alltagsabenteuern unaufdringlich Werte wie Freundschaft und Empathie.



aus Die Fliege




Die  ? Fliegt weiter ...

 fällt hi **nun**ter.

 und  fal**l**en.

Alles ist voll mit .

 wird schimp**f**en ...




 springt in ih**ren** .

 be**g**leitet .

Sein  ist schön und groß.

 blü**h**en ü**ber**all.

 dö**s**t dort ger**ne**.

aus Neue Freunde

Mats, Mila und Mollie,

je 14,5 x 13,5 cm, 16 S., vierf., Gh

Paket Heft 1–6, Schwierigkeitsstufe B ISBN 978-3-619-01920-5

Paket Heft 7–12, Schwierigkeitsstufe B ISBN 978-3-619-01950-2

Paket Heft 13–18, Schwierigkeitsstufe B ISBN 978-3-619-01820-8

Viele weitere Hefte unter:

www.mildenberger-verlag.de/758






Lesetexte für Leseanfänger

Lesestart mit Eberhart – Themenhefte für Erstleser






„Lesestart mit Eberhart“ sind abwechslungsreiche Erstlesehefte mit kurzen, kindgerechten Texten mit Silbentrenner in vier Schwierigkeitsstufen.

	
Lesestufe 1 kurze, einfache Sätze	
 Oskar will spielen.	Oskar will schlafen. 

Lesestufe 1, aus Mein Hund Oskar

	
Lesestufe 2 kurze, erweiterte Sätze	
 Klatschmohn ist schön.	Pustebumen machen Spaß. 

Lesestufe 2, aus Wiese erleben

	
Lesestufe 3 mehrere zusammenhängende Sätze auf einer Doppelseite	
 Die Störche kehren aus Afrika zurück. Sie bauen Nester. 	Im Frühling sieht man viele Tierkinder. Das sind Gänseküken. 

Lesestufe 3, aus Frühling erleben



Lesestufe 4

eine fortlaufende Geschichte wird erzählt



Ein Wikingerdorf bestand aus vielen Langhäusern.



Handel war auch sehr wichtig. Sie tauschten Waren sogar mit dem Orient.

Lesestufe 4, aus **Wer waren die Wikinger?**

Lesestart mit Eberhart,
je 14,5 x 13,5 cm, 16 S., vierf., Gh

Lesestufe 1

Paket Heft 1 – 10

ISBN 978-3-619-04460-3

Lesestufe 2

Paket Heft 11 – 20

ISBN 978-3-619-04461-0

Lesestufe 3

Paket Heft 21 – 30

ISBN 978-3-619-04462-7

Lesestufe 4

Paket Heft 31 – 40

ISBN 978-3-619-04463-4

Lesestufe 5

Paket Heft 41 – 50

ISBN 978-3-619-04464-1



Viele weitere Hefte unter:
www.mildenberger-verlag.de/321












Lesetexte für Leseanfänger

Zeit für Geschichten

„Zeit für Geschichten“ sind kleine piffige Geschichten.
Die Geschichten gibt es jeweils in 3 Schwierigkeitsstufen.



Schwierigkeitsstufe A mit Bildern

 : Was ist das?
 : Ein riesiger  !
 und  ziehen
den  aus dem .

17

Schwierigkeitsstufe B kurze Sätze



Eine Stunde später.
„Hey, was ist das?“,
ruft Marc auf einmal.
Sein Vater springt auf.
„Lass mal sehen – ein Riesenfisch!“,
ruft er überrascht.
Gemeinsam ziehen sie
den Fisch aus dem Wasser.

17




Schwierigkeitsstufe C Sätze über zwei Zeilen

Eine Stunde später.
„Hey, was ist das?“,
ruft Marc auf einmal.
Sein Vater springt auf.
„Lass mal sehen! Donnerwetter,
das ist ja ein Riesenfisch!“, ruft er.
Zusammen ziehen sie
den Fisch aus dem Wasser.

17



 ist anders.
Er ist immer fröhlich.
Und er liest gerne.

 und  lachen ihn aus:
Du bist gar kein richtiger !

Zeit für Geschichten – Lesehefte,
je 14,5 x 13,5 cm, 21 S., vierf., Gh

Paket Heft 1 – 10,
Schwierigkeitsstufe A ISBN 978-3-619-24391-4

Paket Heft 1 – 10,
Schwierigkeitsstufe B ISBN 978-3-619-24392-1

Paket Heft 1 – 10,
Schwierigkeitsstufe C ISBN 978-3-619-24393-8

Weitere Hefte unter:

www.mildenerger-verlag.de/615





Lesetexte für Leseanfänger

Tiergeschichten mit Mia und Mio

Die zehn Bände enthalten 38 abwechslungsreiche, lustige und spannende Geschichten mit steigendem Schwierigkeitsgrad.

Leseprobe
auf Seite 44–47

Der kleine Elefant




Es ist Samstag.
Mia und Mio dürfen fernsehen.
„Schau mal Mia, ein Film über Elefanten“,
sagt Mio.
„Au toll!“, ruft Mia.
Die Kinder sind begeistert.



Afrika ist weit, weit weg.
Dort ist es warm – sogar im Winter.
In Afrika gibt es Elefanten.
Sie leben in Familien.

4



Das ist Bino.
Bino ist ein Elefantenkind.
Das sind seine Mama und seine Tante.
Der kleine Elefant mag Musik besonders gern.
Er holt Luft und bläst kräftig mit seinem Rüssel.
Das ist laut, aber lustig,
denken die anderen Elefanten.

5

aus Band 1 Der kleine Elefant

„Da sind Menschen!“, ruft Pom erschrocken.
„Lass uns schnell abhauen!“
Einer der Wanderer trägt etwas Metallenes
um die Schulter.
Es sieht aus wie ein Rohr.
Auf einmal hören die Bärenkinder lautes Brüllen.
Ihre Eltern sind hier.
Dann geht alles sehr schnell.
„Kommt sofort her, Kinder!“,
brüllen Mama und Papa Bär.
Sie sind sehr aufgeregt.
Die Kinder gehorchen sofort,
und nach wenigen Sekunden
haben alle Bären das Weite gesucht.
Die Wanderer übrigen auch.



26



„Das war knapp“, sagt Mama Bär außer Atem,
als die Familie in Sicherheit ist.
„Die Menschen hatten ein Gewehr!“, sagt sie.
„Ein Gewehr?“, fragen die Kinder.
„Was ist das?“
„Damit können die Menschen Bären töten“,
erklärt Papa seinen Söhnen.
„Das tun sie, wenn sie sich bedroht fühlen.“
„Nicht alle Menschen schießen auf Bären,
aber manche schon.“

27

aus Band 5 Ein gefährlicher Ausflug



Gleich am nächsten Tag wollen sich Mia und Mio im Tierheim umschaun. Die Tierpflegerin begrüßt die Kinder freundlich. „Na, dann kommt mal mit“, sagt sie. Mia kann kaum fassen, was sie sieht. Ein Hundezwinger neben dem anderen.



Und aus jedem Zwinger schauen ihr ein paar Hundeaugen entgegen. Manche Tiere schlafen aber auch oder nehmen gar keine Notiz von den Besuchern. „Am liebsten würde ich alle mitnehmen“, meint Mio. Die Tierpflegerin lacht. „Na, eure Eltern würden sich bedanken“, sagt sie. Die Tierpflegerin bleibt immer mal wieder stehen und erzählt den Kindern etwas über die Hunde.

18

Als sie schon beinahe alle Tiere gesehen haben, zeigt Mia plötzlich auf einen Hund, der sich hinter seiner Hütte verkrochen hat. Man sieht nur ein Stück Schnauze und eine Schwanzspitze. „Und wer ist das?“, fragt sie die Pflegerin interessiert. „Oh, das ist Bernie“, antwortet diese. Sein Besitzer ist leider plötzlich gestorben, und keiner der Angehörigen wollte sich um den jungen Hund kümmern. So ist Bernie bei uns gelandet. „Bernie ist ein Boxer, richtig?“, fragt Mio. „Ja, ganz richtig“, bestätigt die Pflegerin. Mio und Mia sind sich sofort einig: Bernie soll das neue Familienmitglied werden. Seine warmen braunen Augen und sein lustiges Gesicht haben es den Kindern angetan.



19

aus Band 10 Ein neues Familienmitglied

Tiergeschichten mit Mia und Mio,

je 17 x 23,5 cm, 32 S., vierf., FeEbd

Band 1: Affe, Elefant, Igel, Maus, Tiger, Wal	ISBN 978-3-619-14401-3
Band 2: Delfin, Fisch, Gans, Kakadu, Schildkröte	ISBN 978-3-619-14402-0
Band 3: Kröte, Löwe, Nashorn, Papagei, Pfau	ISBN 978-3-619-14403-7
Band 4: Auerhahn, Hase, Kühe, Reh, Uhu	ISBN 978-3-619-14404-4
Band 5: Bär, Eichhörnchen, Seepferdchen	ISBN 978-3-619-14405-1
Band 6: Specht, Storch, Zebra	ISBN 978-3-619-14406-8
Band 7: Känguru, Orang-Utan, Schlange	ISBN 978-3-619-14407-5
Band 8: Eule, Jaguar, Katze	ISBN 978-3-619-14408-2
Band 9: Qualle, Vogel, Yak	ISBN 978-3-619-14409-9
Band 10: Boxer, Clown mit Chamäleon	ISBN 978-3-619-14412-9





Lesetexte für Leseanfänger

Leserabe – Aktuelle Kinderliteratur

In Zusammenarbeit mit dem Ravensburger Buchverlag wurden Titel aus der erfolgreichen Leserabe-Serie mit dem farbigen Silbentrenner ausgestattet.

Viele bunte Päckchen

Am **Nachmittag** feiert **Karo** ihren **Kindergeburtstag**. **Gespannt** wartet sie auf ihre **Gäste**.



Es **klingelt** an der **Tür**. Da sind sie! **Max** und **Selma**, **Merle**, **Nico** und **andere Kinder** aus ihrer **Klasse**.

Alle **haben** ein **Geschenk** dabei. **Aber** **ausgepackt** wird erst, wenn **alle** da sind. Jetzt fehlt nur noch **Josefine**. Wo bleibt sie nur?



14

aus Das wunderbare Freundschaftband, Lesestufe 1

„Da ist **Licht** im **Leuchtturm!**“
„Was?“, fragt **Jan** **überrascht**.



„Ich **sehe** nichts.“
„Mmh“, macht **Silvie** nur.
Gerade war das **Licht** noch da!
Das hätte sie **schwören können!**
Doch jetzt ist das **Licht** **verschwunden** ...
„Du siehst ja schon **Gespenster!**“, lacht **Silvies** **Mama**.
Quatsch mit **SoBe!**, denkt **Silvie**.
Die **nächste** **Nacht**:
Regen **trommelt**, **Donner** **grollt**.
Silvie und **Mateo** **beobachten** vom **Fenster** aus das **Gewitter**.
Ein **Blitz** **zuckt** und **erhellt** den **alten** **Leuchtturm**.
Silvie **stockt** der **Atem**.
„Da, **wieder** ein **Licht!**“, ruft sie.

6 7

aus Spannende Krimis zum Mitraten, Lesestufe 2



Lena wirft ihm einen bösen Blick zu.
„Reiß die Klappe bloß nicht so weit auf, Alter!“, ruft Yasin dazwischen.
„Deine Stimme klingt ja wie Schrott.“
„Du hast doch keine Ahnung“, gibt Jan zurück.
„He, Nancy, komm mal her! Das ist was für dich!“, ruft Sophie.
Ein dunkelhaariges Mädchen kommt näher.

„Die ist unschlagbar“, sagt Sophie.
„Wer ist das?“, fragt Lena.
„Nancy“, antwortet Sophie. „Sie kommt aus England und ist seit diesem Schuljahr in unserer Klasse.“
„Hey! Was gibt's?“, fragt Nancy.
„Lies mal!“, sagt Sophie und zeigt auf den Aushang.
Während Nancy liest, wird sie von den anderen beobachtet.



aus Leute, ich werd' Superstar!, Lesestufe 3

Leserabe,

je 17,5 x 24 cm, 44 S., vierf., FeEbd

Lesestufe 1

Polizeihund Bolle im Einsatz ISBN 978-3-619-14601-7

Das wunderbare Freundschaftsband ISBN 978-3-619-14604-8

Lesestufe 2

Mein Freund, der Superheld ISBN 978-3-619-14607-9

Spannende Krimis zum Mitraten ISBN 978-3-619-14608-6

Lesestufe 3

Leute, ich werd' Superstar! ISBN 978-3-619-14484-6

Im Labyrinth der Finsternis ISBN 978-3-619-14480-8

Viele weitere Bände unter:

www.mildenberger-verlag.de/320





Lesetexte für Leseanfänger

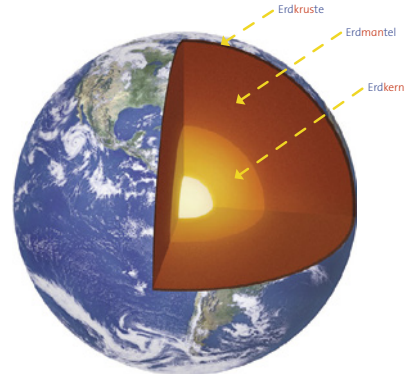
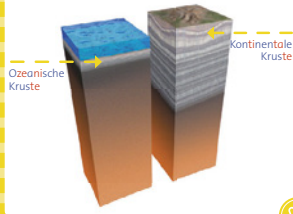
SuperStars – Sachtexte

Mit den spannenden Sachthemen kann jedes Kind zum Lese-Star werden.

Im Inneren der Erde

Die Erde besteht aus mehreren Schichten. Die Erdkruste ist die äußerste Schicht. Es gibt die **kontinentale Kruste** auf dem Land und die **ozeanische Kruste** am Meeresboden, die viel dünner ist.

Die Erdkruste besteht hauptsächlich aus zwei **Vulkangesteinen**: **Granit** und **Basalt**. Am **dünnsten** ist sie am **Meeresboden**. Dort ist sie gerade mal **6,5 km** dick.



Unter der Erdkruste befindet sich der **Erdmantel**. Er ist etwa **2900 km** dick. Der **weiter oben** gelegene Teil des Mantels ist fest, der **tiefergelegene** Teil besteht aus **heißem, flüssigem Gestein**. Unter dem Mantel liegt der **feste Erdkern**. Der **äußere Kern** ist **2250 km** dick, der **innere Kern** hat einen **Radius** von etwa **1250 km**.



aus **Warum brechen Vulkane aus?**

Frühe Entdeckungen

Von unseren Vorfahren im Altertum sind **erstaunliche Sagen** und **Legenden** über ihre Götter im Himmel überliefert. Sie nutzten die Sonne und die Sterne als eine Art Kalender und Uhr. Weil der Himmel sich um die Erde zu drehen scheint, hielten sie die Erde für den **Mittelpunkt** des **Universums**. Man glaubte auch, die Erde sei **flach**. Heute wissen wir, dass sie **rund** ist und sich um die **Sonne** dreht.



2000 v. Chr., 'Stonehenge' in England wurde **erbaut**, um den **Auf- und Untergang** von Sonne und Mond aufzuzeichnen.

350 v. Chr., Die Griechen glaubten, die Erde sei das **Zentrum** des **Universums**.

165 v. Chr., Die Chinesen entdeckten die **ersten Sonnenflecken**.



1610, Galileo war der **Erste**, der ein **Teleskop** benutzte, um die Sterne zu beobachten.



1785, Wilhelm Herschel veröffentlichte die **erste Sternkarte**.

1543, **Kopernikus** behauptete, dass die **Planeten**, also auch unsere **Erde**, um die **Sonne** kreisen.

1687, 'Isaac Newton' veröffentlichte seine **Gesetze der Schwerkraft**.



aus **Unser Sonnensystem**



Was ist Energie?

Energie brauchen wir, damit Dinge funktionieren. Ohne sie können Menschen nicht arbeiten, nicht spielen und nicht lernen. Energie ist notwendig, damit Maschinen arbeiten, Flugzeuge fliegen und Lampen brennen. Für jede Art von Bewegung brauchen wir Energie.

Energie gibt es in vielen verschiedenen Formen: Wir können sie aus Wärme gewinnen und aus Licht. Es gibt mechanische und elektrische Energie, chemische Energie und Nuklearenergie. Menschen gewinnen Energie aus Essen, Wasser und der Sonne. Essen und Wasser sind eine Form von chemischer Energie – die Sonne schenkt uns Energie in Form von Wärme und Licht.



Dass sich Menschen bewegen können, verdanken sie der Energie.



Energiequellen befinden sich unter der Erde und ...

Potenzielle und kinetische Energie

Es gibt zwei Grundformen der Energie: gespeicherte Energie und Bewegungsenergie. Gespeicherte Energie nennt man auch potenzielle Energie. Wenn du etwas isst oder trinkst, speichert dein Körper Energie, bis du sie brauchst. Sobald du dich bewegst, erzeugst du Bewegungsenergie (= kinetische Energie).



... auch am Himmel gibt es Energiequellen.



aus Erneuerbare Energien

SuperStars – Sachtexte

Lesestufe 1: ca. 1500 Wörter pro Band, 16,7 x 22,8 cm, 24 S., vierf., Br

Warum brechen Vulkane aus?

ISBN 978-3-619-24240-5

Lesestufe 2: ca. 2000 Wörter pro Band, 16,7 x 22,8 cm, 24 S., vierf., Br

Unser Sonnensystem

ISBN 978-3-619-24245-0

Lesestufe 3: ca. 2500 Wörter pro Band, 16,7 x 22,8 cm, 32 S., vierf., Br

Erneuerbare Energien

ISBN 978-3-619-24247-4

Weitere Bände unter:

www.mildenberger-verlag.de/545



alphaben passt ins Familienleben:

Die App ist selbsterklärend und kann von Kindern eigenständig benutzt werden.

alphaben motiviert Leseratten und Büchermuffel: Passende Buchvorschläge für jedes Niveau und jedes Interesse.

alphaben lässt keine Fragen offen: Kindgerechte Worterklärungen und Quizfragen nach jedem Kapitel.



ist cool!

LESEN ~~NERVT.~~

Der moderne Familienalltag ist voller Herausforderungen. Mit **alphaben** haben Sie eine Sorge weniger: Die Tablet-App für digitale Leseförderung begleitet Kinder ab 6 Jahren individuell und mit viel Spaß auf dem Weg zum Leseprofi.



BESSER LESEN LEICHT GEMACHT.

alphaben: Digitale Leseförderung am Tablet.
Für Kinder ab 6 Jahren.

- + Monatlich kündbar.
- + Von einer Lehrerin entwickelt.
- + Keine In-App-Käufe, keine Werbung.



300 Bücher
für ErstleseKinder – mit
original Mildenerger
Silbentrenner.

”

Als Lehrerin, Mama von zwei Kindern und Gründerin von alphaben ist es mir vor allem wichtig, dass die App ins Familienleben passt und Kinder mit ihr eigenständig, sicher und motiviert lesen, lernen und entdecken können. Ich freue mich über Ihre Erfahrungen:
marion@alphaben.app



Jetzt mehr erfahren
und alphaben
kennenlernen.



Trainingshefte Mathematik, Deutsch, Englisch

Das Übungsheft – das ideale Grundlagentraining

Das Übungsheft – für das tägliche 5-Minuten-Training.

- kleine überschaubare und konzentrierte Trainingseinheiten
- ansprechende didaktische Gestaltung
- mit Lösungen zur Selbstkontrolle
- spiralförmiger Aufbau innerhalb eines Heftes und über die jeweilige Heftreihe
- abwechslungsreiche fördernde und fordernde Aufgabenformate
- motivierendes Sticker-Belohnungssystem





Mathematik

Denk- und Rechentraining

Seite 26 bis 29

Deutsch

Rechtschreibung und Grammatik

Seite 30/31

Lesen und Leseverständnis

Seite 32/33

Deutsch als Zweitsprache

Seite 34/35

Englisch

5-Minuten-Training

Seite 36/37

Sicher ins nächste Schuljahr

Günstige Pakete

→ Seite 22/23

Die Pakete für das Grundlagentraining Klasse 1 bis 6

Das Top-Angebot zur Bestseller-Reihe „Das Übungsheft“: Die Pakete ermöglichen das Grundlagentraining zum laufenden Schuljahr, zur Wiederholung und Festigung oder zur Vorbereitung auf das folgende Schuljahr – und das zu einem günstigeren Preis als im Einzelbezug.



www.mildenberger-verlag.de/882





Sicher ins nächste Schuljahr – die Pakete für

Sicher in die Grundschule – Paket Vorschule

Wichtige Grundlagen legen für einen guten Start ins 1. Schuljahr.



Mit Max Murrel
durch das Vorschuljahr
ISBN 978-3-619-15328-2

Das kleine Übungsheft Deutsch
Vorschultraining
ISBN 978-3-619-14021-3

Das kleine Übungsheft Mathematik
Vorschultraining
ISBN 978-3-619-15210-0

Sicher in die Grundschule

ISBN 978-3-619-91400-5

Sicher ins 2. Schuljahr – Paket: Rechnen – Schreiben – Lesen · Klasse 1

Wichtige Grundlagen des Stoffs der 1. Klasse wiederholen, um gut ins 2. Schuljahr zu starten.



Das Übungsheft Mathematik 1
Denk- und Rechentraining
ISBN 978-3-619-15454-8

Das Übungsheft Deutsch 1
Erstes Lese- und Schreibtraining
ISBN 978-3-619-14170-8

Das Übungsheft Lesen 1
Lesetraining und Leseverständnis
ISBN 978-3-619-14172-2

Sicher ins 2. Schuljahr

ISBN 978-3-619-91401-2

das Grundlagentraining Klasse 1 bis 6



Sicher ins 3. Schuljahr – Paket: Rechnen – Schreiben – Lesen · Klasse 2

Wichtige Grundlagen des Stoffs der 2. Klasse wiederholen, um gut ins 3. Schuljahr zu starten.



Das Übungsheft Mathematik 2
Denk- und Rechentraining
ISBN 978-3-619-25454-5

Das Übungsheft Deutsch 2
Rechtschreib- und Grammatiktraining
ISBN 978-3-619-24170-5

Das Übungsheft Lesen 2
Lesetraining und Leseverständnis
ISBN 978-3-619-24172-9

Sicher ins 3. Schuljahr
ISBN 978-3-619-91402-9

Sicher ins 4. Schuljahr – Paket: Rechnen – Schreiben – Lesen · Klasse 3

Wichtige Grundlagen des Stoffs der 3. Klasse wiederholen, um gut ins 4. Schuljahr zu starten.



Das Übungsheft Mathematik 3
Denk- und Rechentraining
ISBN 978-3-619-35454-2

Das Übungsheft Deutsch 3
Rechtschreib- und Grammatiktraining
ISBN 978-3-619-34170-2

Das Übungsheft Lesen 3
Lesetraining und Leseverständnis
ISBN 978-3-619-34172-6

Sicher ins 4. Schuljahr
ISBN 978-3-619-91403-6

Weitere Pakete unter:

www.mildenberger-verlag.de/882




Die richtige Vorbereitung für

So kann jedes Kind gut in die Schule starten: einfache Übungen – anmalen, verbinden, nachspuren – trainieren gezielt die grundlegenden Fertigkeiten. Ohne Vorkenntnisse anwenden, ohne großen Zeitaufwand einsetzen, damit die Kinder genug Zeit haben für das Wichtigste: Bewegung, Freunde und Familie.

Mit Max Murrel durch das Vorschuljahr

Arbeitsheft für Vorschule, Kindergarten und zu Hause



Mit Max Murrel durch das Vorschuljahr, DIN A4, 80 S. (inkl. 68 Arbeitsblätter, 3 Ausschneideblätter RS vakat, Beobachtungsbogen), vierf., perf., gel., Gh

ISBN 978-3-619-15328-2





die Schule

Spielerisch und kindgerecht
Basiskompetenzen sichern

Das kleine Übungsheft Deutsch

Deutsch – Vorschultraining



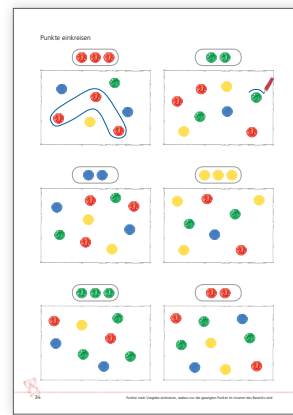

Das kleine Übungsheft Deutsch,
DIN A4, 48 S., vierf., Gh, mit Sticker- und Ausschneidebogen
ISBN 978-3-619-14021-3

www.mildenberger-verlag.de/179



Das kleine Übungsheft Mathematik

Mathematik – Vorschultraining



Das kleine Übungsheft Mathematik,
DIN A4, 52 S., vierf., Gh, mit Sticker- und Ausschneidebogen
ISBN 978-3-619-15210-0

www.mildenberger-verlag.de/178





Trainingshefte Mathematik

Das Übungsheft Mathematik – Denk- und Rechentraining

Jedes vierte Kind trainiert mit diesen Heften mit Spaß und Erfolg.

- abwechslungsreiches Grundlagentraining
- Sticker-Belohnungssystem
- Lösungsheft zur Selbstkontrolle
- kostenlose Online-Lernplattform
→ Seite 28/29

Für Kinder mit normalen Rechenfertigkeiten für das tägliche 5-Minuten-Training

11 - 6 = 14 - 5 = 11 - 9 =
1 5 4 5 3 8

6 + 7 = 8 + 5 = 5 + 8 =
4 3 3 3 3 3

14 - 9 = 15 - 8 = 13 - 8 =

7 + 9 = 8 + 4 = 7 + 6 =

13 - 6 = 13 - 5 = 11 - 5 =

10 - 5 7 10 6 7 9 10
9 10 0 6 9 10
19 8 13 17

12 7
8 3 10
1 5 0 9
4

20 15

80 1 bis 3 in zwei Schritten über dem Zehner Erfolge setzt eine Aufgabe.

Das Übungsheft Mathematik 1

0 4 8 12 16 44
0 8 16 24 88

4 8 8 6 · 8 =
0 10 48 2 · 8 =
1 9 16
2 8 40
3 7 32
4 6 80
5 5 72
6 4 24
7 3 64
8 2 8
9 1 56
10 0 0

54 + 20 = 27 + 60 = 36 + 29 =
54 + 19 = 27 + 59 =
35 + 40 = 38 + 50 =
35 + 39 = 38 + 49 = 23 + 69 =

36 28 66 71 28
45 34 79 17 37 41 28
92 41 78

5 bis 7 Nachkommastellen 75

Das Übungsheft Mathematik 2

1 8er 8

2 5 · 8 = 8 · 5 = 3 2 · 8 =
3 3 · 8 = 8 · 3 = 4 4 · 8 =
6 6 · 8 = 8 · 8 = 7 8 · 8 =
9 9 · 8 = 7 · 8 =

4 2 8 6 9 5 4 8 6 9
8 6 9 27
4 8 8
12 9 20 15

6 58 + 5 = 7 64 - 6 = 8 47 + 6 = 9 98 - 9 =
58 + 35 = 64 - 36 = 47 + 36 = 98 - 39 =
22 + 9 = 71 - 2 = 28 + 9 = 54 - 8 =
22 + 49 = 71 - 42 = 28 + 29 = 54 - 18 =
77 + 7 = 45 - 8 = 66 + 8 = 61 - 4 =
77 + 17 = 45 - 38 = 66 + 28 = 61 - 44 =

10 43 18 11 10
7 2 4
5 5 15
8
30

12 41 55
72 95

22


10 Minus-Viereck mit Selbstkontrolle (rotes Feld) 11 Rechenrad
12 Plus-Viereck mit Selbstkontrolle (rotes Feld)

Das Übungsheft Mathematik 3



Rund um die Mathematik

1. Welcher Bauplan gehört zu welchem Gebäude? Ordne zu.



A	B	C	D	E
3 3 3 3 3 3 3 3 	4 4 4 4 4 4 2 1 1	5 5 5 4 4 4 3 3 3	4 6 3 3 2 2 	4 3 2 1 4 1 1 4 1 4

F	G	H	I	J
2 2 2 3 3 2 2 2 1 1	5 4 3 2 4 3 1 1 3 1 1 1	6 5 4 1 6 5 4 1 6 5 1 1	2 4 3 2 2 3 3 2 2	3 1 1 3 1 1 3 1 1

Gebäude	1	2	3	4	5	6	7	8	9	10
Bauplan		C								
Anzahl der Würfel	36									

14

2. Paul, Vater und Mutter wiegen zusammen 170 kg.

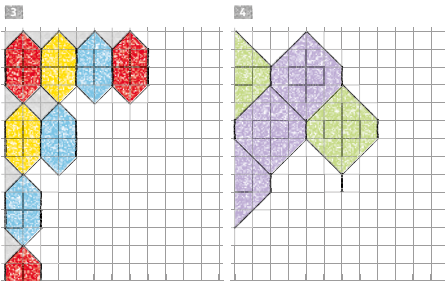
Großmutter und Paul wiegen zusammen 100 kg.

Vater und Mutter wiegen zusammen 140 kg.

Paul, Vater und Großmutter wiegen zusammen 175 kg.

Paul wiegt kg.
Mutter wiegt kg.

Vater wiegt kg.
Großmutter wiegt kg.



15

Das Übungsheft Mathematik 4

Das Übungsheft Mathematik 1 bis 4,

je 14,8 x 22 cm, 84 S., vierf., Gh, Stickerbogen, Lösungsheft (24 S.)

Das Übungsheft 1 ISBN 978-3-619-15454-8

Das Übungsheft 2 ISBN 978-3-619-25454-5

Das Übungsheft 3 ISBN 978-3-619-35454-2

Das Übungsheft 4 ISBN 978-3-619-45454-9

Das Übungsheft Mathematik 5 und 6,

je 17 x 24 cm, 64 S., vierf., Gh, Stickerbogen, Lösungsheft (16 S.)

Das Übungsheft 5 ISBN 978-3-619-55454-6

Das Übungsheft 6 ISBN 978-3-619-65454-3

Bestseller






Das Übungsheft Mathematik 1 bis 4 – das kostenlose Online-Lernangebot

Intuitiv – ansprechend – online

Die Software ist das kostenlose Extra zum Übungsheft (→ Seite 26/27)
und trainiert optimal für die Tests zum Lernfortschritt:

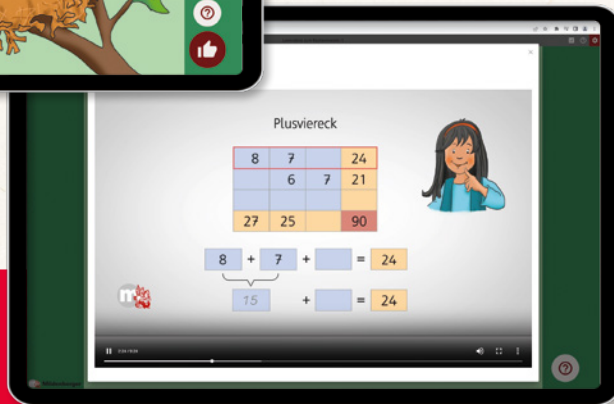
- Abwechslungsreiche interaktive Übungen mit direkter Rückmeldung
- Kindgerechte Erklärvideos
- Systematischer Trainingsaufbau
- Fehlerdokumentation für die Trainingsanalyse



Alle Vorteile auf einen Blick:

- Einfacher Zugang ohne Installation
- Die neue Übungsheft-Software ist in allen aktuellen Browsern lauffähig.
- Durch das neue Design werden Kinder spielerisch zum Lernen motiviert.
- Mit den interaktiven Übungen zu den Rechenmeistern können die Inhalte geübt und vertieft werden.

Interaktive Übungen, z. B.: Containerschiffe: Rechentabellen; Geschwister-treffen: Rechenstrategien „Kleine und große Aufgabe“



Lernvideos, z. B.:
„Erweiterte Rechendreiecke“



Gleich anmelden und ausprobieren:
www.mildenberger-digital.de

Das Übungsheft 1
Freischaltcode

Einzelnutzer:

UH01GP-P01

Das Übungsheft 2
Freischaltcode

Einzelnutzer:

UH02GP-P01

Das Übungsheft 3
Freischaltcode

Einzelnutzer:

UH03GP-P01

Das Übungsheft 4
Freischaltcode

Einzelnutzer:

UH04GP-P01

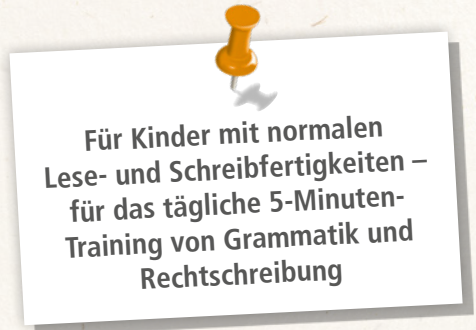


Trainingshefte Deutsch

Das Übungsheft Deutsch – Rechtschreib- und Grammatiktraining

Die Übungshefte trainieren alle wichtigen Lerninhalte zur Rechtschreibung und Grammatik.

- abwechslungsreiches Grundagentraining
- Sticker-Belohnungssystem
- Lösungsheft zur Selbstkontrolle



1 Klatsche, höre, schreibe.

2 Schreibe die Wörter mit zwei Farben.

E
 O
 ma
 sel
 auf

1. überliniere die Wörter, sprich sie laut aus und klatsche. Sprich immer zwei Tage hintereinander. 2. überliniere die Wörter zweifach.

Das Übungsheft Deutsch 1: Klatschen, hören, schreiben

1 Die Tiere sind aus dem Schutzgehege ausgebrochen. Wo haben sie sich versteckt? Ergänze die Sätze.

Das Kanarienvogel hockt der Kiste. auf unter

Der Wellensittich sitzt der Gärtenstange. hinter

Die Maus liegt der Blumenvase. neben

Der Hamster sitzt dem Regal. auf

2 Alle Tiere sind an ihren Lieblingsplätzen. Ergänze die Sätze.

an der Lampe

schwimmt die Schildkröte. auf der

sitzt der Kanarienvogel. Mauer

sitzt der Gecko. Aquarium im

Präparationen 45

Das Übungsheft Deutsch 2: Präpositionen

Verben als Subjekt

Bilden Verben das Satzglied Subjekt, werden sie großgeschrieben.

1 Finde für jedes Satzpaar ein passendes Verb aus dem Pool und schreibe die Wörter richtig in die Lücken.

Die Kinder schwimmen im Freibad.
Das Schwimmen strengt an.

Leni und Matie _____ um die Wette.
Das _____ gefällt allen.
Anschließend _____ sie.
Das _____ erfrischt.
Gemeinsam _____ sie Pommes.
Das _____ schmeckt ihnen nach dem Schwimmen besonders gut.

2 Unterstreiche in Aufgabe 1 bei allen Sätzen das Subjekt gelb und das Verb grün.

Verben als Subjekt 53

Das Übungsheft Deutsch 4: Verben als Subjekt



Der 1. Deutschmeister 20min

1. Markiere die abstrakten Nomen.
Salat – Wolke – Glück – Durst – Gras – Wut – Wasser – Spannung

2. Kreise den Wortstamm ein.
pflückst esse gähnen wünschst

3. Ordne die Verben aus Aufgabe 2 den Personalpronomen richtig zu.
ich esse _____
du _____
er _____
wir _____



4. -ig oder -lich? Ergänze die Grundstufe in der Tabelle unten.

5. Bilde die Vergleichsstufen.

Grundstufe	1. Vergleichsstufe	2. Vergleichsstufe
hungrig	hungriger	am hungrigsten
glück		
berg		
süß		
süd		


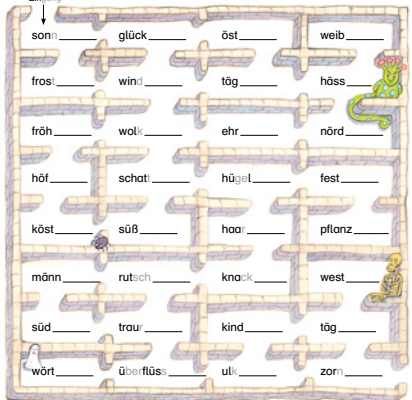
14 Du hast _____ von 23 Aufgaben richtig gelöst.

Adjektive

- beschreiben, wie jemand oder etwas ist.
- können die Endung -ig oder -lich haben.

1. Trage bei allen Wörtern -ig oder -lich ein.

2. Wenn du alle Wörter mit der Endung -ig verbindest, findest du den Weg durchs Labyrinth.

sonn- glück- öst- weib-
fros- wind- täg- häss-
fröh- wolk- ehr- nörd-
höf- schat- hügel- fest-
köst- süß- haar- pflanz-
männ- rutsch- knack- west-
süd- traur- kind- täg-
wört- überflüss- ulk- zorn-

10 Adjektive auf -ig und -lich

Das Übungsheft Deutsch 3:
Der 1. Deutschmeister

Das Übungsheft Deutsch 3:
Adjektive auf -ig und -lich

Das Übungsheft Deutsch 1 bis 6,

je 17 x 24 cm, 64 S., vierf., Gh, Stickerbogen, Lösungsheft (16 S.)

- Das Übungsheft Deutsch 1 ISBN 978-3-619-14170-8
- Das Übungsheft Deutsch 2 ISBN 978-3-619-24170-5
- Das Übungsheft Deutsch 3 ISBN 978-3-619-34170-2
- Das Übungsheft Deutsch 4 ISBN 978-3-619-44170-9
- Das Übungsheft Deutsch 5 ISBN 978-3-619-54170-6
- Das Übungsheft Deutsch 6 ISBN 978-3-619-64170-3





Trainingshefte Deutsch

Das Übungsheft Lesen – Lesetraining und Leseverständnis

Die kurzen, spannenden Texte mit abwechslungsreichen Aufgaben trainieren die Lesekompetenz mit viel Spaß:

- Sticker-Belohnungssystem
- Lösungsheft zur Selbstkontrolle

Für Kinder mit Problemen speziell beim
sinnentnehmenden, flüssigen Lesen



Die Wikinger

Es ist schon ziemlich lange her,
sie trieben ihr Unwesen auf dem Meer.
Sie waren sehr gut im Drachenboot bauen,
segelten los, um andere zu belaulen.
Auch als Händler wurden sie bekannt,
brachten Seide und Silber ins eigene Land.
Dafür boten sie Honig und Sklaven zum Tauschen,
abends konntest du ihren Geschichten lauschen.



- 1 Was tauschten die Wikinger noch? Kreuze an.

Man findet es in der Natur, es riecht gut und man benutzt es oft zum Kochen.



- 2 Was taten die Wikinger? Was steht in dem Gedicht? Kreuze an.

- | | | |
|---------------------------------------|--------------------------------------|-----------------------------------|
| <input type="checkbox"/> Häuser bauen | <input type="checkbox"/> Boote bauen | <input type="checkbox"/> segeln |
| <input type="checkbox"/> singen | <input type="checkbox"/> schwimmen | <input type="checkbox"/> tauschen |
| <input type="checkbox"/> klauen | <input type="checkbox"/> schlafen | <input type="checkbox"/> essen |

- 3 Streiche das falsche Wort durch.

Die Wikinger trieben ihr **Unbräunung/Unwesen** auf dem Meer.

Wikinger konnten gut Drachenboote **bauen/bräuen**.

Sie brachten Seide und **Silber/Silben** ins eigene Land.

Sie wurden bekannt, weil sie gut **hampeln/handeln** konnten.

- 4 Wovon handelt das Gedicht? Kreuze an.

- Es handelt von Kindern, die gerne Wikinger spielen.
 Es handelt vom damaligen Leben der Wikinger.
 Es handelt von Wikingern und anderen Piraten.

- 5 Was boten die Wikinger im Tausch gegen Silber? Kreuze an.

- Honig und Seide Sklaven und Seide
 Sklaven und Honig Honig und Silber

- 6 Was taten die Wikinger abends oft?

- Sie erzählten spannende Geschichten.
 Sie erzählten spannende Geschäfte.
 Sie zählten spannende Geschichten.





Zauberschrift

Um in Zauberschrift zu schreiben, musst du kein Zauberer sein. Mit ein paar einfachen Tricks kannst auch du geheime Botschaften verfassen. Das funktioniert zum Beispiel mit einem Tintenkiller. Benutze die weiße Seite deines Stiftes. Schreibe damit auf ein Blatt Papier. Wenn jemand später mit einem Füller darüberfährt, wird deine Nachricht sichtbar. Du kannst aber auch Zaubertinte selber herstellen, indem du eine Zitrone auspresst. Tut sie einen Pinsel in den Saft und schreibe damit auf Papier. Danach lässt du das Blatt trocknen. Die Nachricht wird wieder sichtbar. Möchtest du die Nachricht sichtbar machen? Dann bügeln vorsichtig über das Blatt. Langsam wird die Schrift braun, so dass du sie lesen kannst.

1 Wie viele Arten von Zauberschriften lernst du im Text kennen? Kreuze ein.

1 2 3 4


2 Im Text ist ein Satz durch einen Klecks verdeckt. Welcher? Kreuze an.

Umul gab die Botschaft an Hanno.

Anschließend ist die Zitrone richtig schön nass.

Nun kann niemand mehr deine Worte lesen.

Die Schrift des Tintenkillers ist gut zu lesen.




3 Welche Dinge benötigst du, um Zaubertinte herzustellen und die Nachricht sichtbar zu machen? Kreuze die richtige Aufzählung an.

Zitronensaft, Wasser, Pinsel, Papier, Bügeleisen

Zitronensaft, Pinsel, Papier, Bügeleisen

Zitronensaft, Pinsel, Papier, Bügeleisen



4 Kreuze die richtige Nachricht an.

Leni schreibt eine Geheimbotschaft an Umul. Sie fragt, ob sich die beiden am Nachmittag am Spielplatz treffen wollen. Umul soll seinen Zauberstab mitbringen.

Hallo Leni, treffen wir uns heute Nachmittag am Spielplatz? Bring deinen Zauberstab mit.

Umul

Hallo Leni, treffen wir uns morgen früh am Spielplatz? Bring deinen Zauberstab mit.

Leni

Hallo Umul, treffen wir uns heute Nachmittag am Spielplatz? Bring deinen Zauberstab mit.

Leni

Hallo Umul, treffen wir uns heute Nachmittag am Sportplatz? Bring deinen Zauberstab mit.

Leni

58 Einzelinformationen entnehmen; gezielt Informationen entnehmen
59 Einzelinformationen entnehmen; Textverständnis übertragen und anwenden

Das Übungsheft Lesen 3: Informationen entnehmen, sinnerfassend lesen

Das Übungsheft Lesen 1 bis 6,

je 17 x 24 cm, 64 S., vierf., Gh, Stickerbogen, Lösungsheft (16 S.)

Das Übungsheft Lesen 1	ISBN 978-3-619-14172-2
Das Übungsheft Lesen 2	ISBN 978-3-619-24172-9
Das Übungsheft Lesen 3	ISBN 978-3-619-34172-6
Das Übungsheft Lesen 4	ISBN 978-3-619-44172-3
Das Übungsheft Lesen 5	ISBN 978-3-619-54172-0
Das Übungsheft Lesen 6	ISBN 978-3-619-64172-7





Trainingshefte Deutsch

Willkommen in Deutschland – Deutsch als Zweitsprache

Das Übungsheft bietet für alle Kinder einen ersten Einstieg in die deutsche Sprache und Schrift:

- Sticker-Belohnungssystem
- Lösungsheft zur Selbstkontrolle
- Beilage Wörterliste
- Hörangebote online



Für Kinder mit
Deutsch als Zweitsprache
und Förderbedarf

Welche Farbe ... ?

2
Das T-Shirt Nummer drei ist hellgrün.

Das T-Shirt Nummer vier ist grau.

T-Shirt Nummer zehn ist _____.

T-Shirt Nummer acht ist _____.

T-Shirt Nummer zwei ist _____.

T-Shirt Nummer _____ ist _____.

Die Hose Nummer achtzehn ist hellblau.

Die Hose _____ ist _____.

Hose _____ ist _____.

Zahlen, Farben, bestimmter Artikel dreizehn 13

Wie viele?

Wie viele?
fünf vier drei zwei
sechs
zehn
sieben
neun acht
eins

Zahlen 1 bis 10, Anzahlen vierzehn 14

Willkommen in Deutschland –
Deutsch als Zweitsprache I



Gehen wir Kleidung einkaufen?

Diese Schuhe sind zu klein.
Diese Schuhe sind zu breit.
Diese Schuhe sind zu eng.
Diese Schuhe sind zu klein.
Diese Schuhe passen.
Meine Schuhe sind wunderschön.
200 € Diese Jeans sind _____
10 € Diese Jeans _____
200 € Dieses Kleid ist _____
10 € Dieses _____ ist _____
Mein _____ ist _____

22 zweisprachig Einkaufen, Adjektive mit „zu“, Demonstrativpronomen

Willkommen in Deutschland – Deutsch als Zweitsprache I

Willkommen in Deutschland –
Deutsch als Zweitsprache II



Kann ich helfen?

1. Wer kann helfen?

Ich kann kochen. Vielen Dank.

Ich kann putzen. Vielen Dank.

Ich kann spülen. Vielen Dank.

Ich kann kehren. Vielen Dank.

Ich kann einkaufen. Vielen Dank.

Ich kann aufräumen. Vielen Dank.

2.

Ich koche. Ich Ich

Ich kaufe ein. Ich Ich räume auf.

3.

Diana kocht. Michael Ioannis

Aisha Anna Jakob

30 dreiflig

Bist du fertig?

1.

2. Jakob, räumst du auf? Ja, ich räume auf.

Diana, _____?

Ioannis, _____? Ja, _____

3.

Anna, kaufst du ein? Nein, ich kaufe nicht ein. Ich bin schon fertig.

Aisha, _____?

Michael, putzt du? !

4.

Wir _____ Wir

Wir _____ Wir

Wir _____ Wir

Haushalt, Verben: 1./2. Person Singular/1. Person Plural, ja/nein, Verneinung, Fragesätze

einunddreiflig 31

Willkommen in Deutschland – Deutsch als Zweitsprache II

Willkommen in Deutschland – Deutsch als Zweitsprache I und II,

je DIN A4, 64 S., vierf., Gh, mit Kartonbeilage, Stickerbogen und Lösungsheft (16 S.)

Willkommen in Deutschland – Deutsch als Zweitsprache I ISBN 978-3-619-14161-6

Willkommen in Deutschland – Deutsch als Zweitsprache II ISBN 978-3-619-14162-3





Trainingshefte Englisch

Das Übungsheft Englisch – Let's practise English

Der erste Einstieg in die englische Sprache und Schrift mit Erfolg und Spaß:

- Sticker-Belohnungssystem
- Lösungsheft zur Selbstkontrolle
- Beilage Wörterliste
- Hörangebote online

Für Kinder mit normalen Fertigkeiten – zur Vertiefung und Festigung, für das tägliche 5-Minuten-Training

Are you late?

2

It is _____

It is _____

It is _____

It is _____

It is _____

32 thirty-two

time acting out

What do you do in London?

1 I am taking a picture of the London Eye. I am _____ a picture of Buckingham Palace. I am _____ Tower Bridge.

2 I am drawing a picture of a red _____. I am _____ a picture of the Tower of London. I am _____ a London black _____.

42 forty-two London
more work: "What can you see?" "What are you doing?"

Das Übungsheft Englisch 4

What shall I do?

curtains fridge light

1 Open the _____ please!

Close the _____, please!

Switch on the _____

Switch off the _____


2 What shall I do?

_____ please!

_____ please!

8 eight
Further exercises per conversation: "What shall I do?"

Das Übungsheft Englisch 4



Can you count?

1

one

2

eleven twelve thirteen fourteen fifteen

sixteen seventeen eighteen nineteen twenty

8 eight

numbers 1 to 20
team work: numbers 1 to 20 with number cards

Which number is it?

1

ten
nine
eight
seven
six
five
four
three
two
one

Numbers

1	10
4	5
3	2
7	8
6	9

2

6 six

numbers 1 to 10
pair dictation: numbers

Das Übungsheft Englisch 3

Das Übungsheft Englisch 3

Das Übungsheft Englisch 3 bis 6,

je 17 x 24 cm, 64 S., vierf., Gh, mit Stickerbogen, Kartonbeilage und Lösungsheft (16 S.)

Das Übungsheft Englisch 3, inkl. Jicki Vokabel-Dusche ISBN 978-3-619-19447-6

Das Übungsheft Englisch 4, inkl. Jicki Vokabel-Dusche ISBN 978-3-619-19448-3

Das Übungsheft Englisch 5

ISBN 978-3-619-19440-7

Das Übungsheft Englisch 6

ISBN 978-3-619-19441-4





Rechtschreiben mit Rico Schnabel

Selbstständig Rechtschreibung und Grundwortschatz trainieren

- Rico Schnabel begleitet die Kinder bei allen Übungen
- trainiert den vollständigen Grundwortschatz
- mit Lösungsheft



Mein Name ist Schnabel.
Rico Schnabel.
Mit mir gelingt das
Rechtschreibtraining
spielend leicht!

Wörter mit ß

1 Finde die Reimpaare und schreibe sie.

ließ	weiß	Floß	Grüße
aß	schießen	fließen	hieß
groß	Füße	saß	heiß

ließ _____

ließ _____

2 Schreibe die Wörter mit ß in die richtige Lücke.

Straße	Fuß
-------------------	-----

Auf der Straße fahren viele schnell.

Ein schwerer Stein fällt Timo auf den _____.

Merle hat drei Kaninchen. Sie _____.

Anna ist fünf Zentimeter _____.

Wörter mit ß

Einsilbige Nomen

Schreibe die Wörter.

Berg	Kreis	Maus
Mund	Haus	Salz
Nest	Ohr	Wald
Bild	Pferd	Keks
Mann	Uhr	Hund

Pferd _____

14 Nomen 1

Klasse 2: Wörter mit ß

Klasse 1: Einsilbige Nomen



Adjektive: Vergleichsstufen

Schreibe die Adjektive in der Vergleichsstufe (Komparativ) und der Höchststufe (Superlativ).

—bunter	—am buntesten	heißer	feuchter
kälter	külgeler	wichtiger	länger
jünger	am längsten	am feuchtesten	am kügülgsten
reicher	am wichtigsten	reifer	am reichsten
am kältesten	am heißesten	am reitsten	am jüingsten

bunt
Funder

am buntesten

heiß

jung

feucht

kalt

reif

klug

lang

wichtig

reich

Adjektive

Auslautverhärtung: Nomen, d/t, g/k, b/p, verlängern

1 Stimmt das? Dann setze einen Haken ✓ in das Kästchen.

d oder t am Ende des Worts? Man kann es hören, wenn man verlängert.
Fel? → Felder → Feld

g oder k am Ende des Worts? Man kann es hören, wenn man verlängert.
Zu? → Züge → Zug

b oder p am Ende des Worts? Man kann es hören, wenn man verlängert.
Kal? → Kälber → Kalb

2 Welcher Buchstabe passt? Schreibe zuerst die verlängerte Form (Mehrzahl).

—Felder	—Züge	—Kälber	Vorschläge	Gräber
Völker	Äste	Verben	Flugzeuge	Böder
Horoskope	Fluten	Fabriken	Betriebe	Tode
Krüge	Münder	Raube		

d oder t?

das Fel d der As _____ das Ba _____

viele Felder viele _____ viele _____

die Flu _____ der To _____ der Mun _____

viele _____ viele _____ viele _____

g oder k?

der Zu g der Vorschia _____ das Vol _____

viele Züge viele _____ viele _____

das Flugzeu _____ die Fabri _____ der Kru _____

viele _____ viele _____ viele _____

b oder p?

das Kal b das Gra _____ das Ver _____

viele Kälber viele _____ viele _____

das Horosko _____ der Betrie _____ der Rau _____

viele _____ viele _____ viele _____

Auslautverhärtung – verlängern 41

Klasse 3: Adjektive: Vergleichsstufen

- Rechtschreiben mit Rico Schnabel,**
je DIN A4, vierf, Br, inkl. Lösungsbeilage
- | | |
|----------|------------------------|
| Klasse 1 | ISBN 978-3-619-12043-7 |
| Klasse 2 | ISBN 978-3-619-22043-4 |
| Klasse 3 | ISBN 978-3-619-32043-1 |
| Klasse 4 | ISBN 978-3-619-42043-8 |





Lesen mit Rico Schnabel

Selbstständig Lesen trainieren


- kleinschrittiges Lesetraining
- von der Silbe zum Wort zum Satz zum Text
- mit Lösungsheft



Mit mir gelingt auch das Lesen spielend leicht.



Male an.



12



Einfache, einsilbige Wörter – Rahmen von Bild und Wort gleich ausmalen

Lesen mit Rico Schnabel, Heft 2




Ordne die Bilder zu.

① Bauer Axel füttert die Hühner.

② Axel melkt die Ziege.

③ Der Bauer bringt Stroh zu den Kühen.

④ Bauer Axel streichelt das Schwein.



Tiere – Bilder passend zum Text nummerieren



7

Lesen mit Rico Schnabel, Heft 4



Lies den Text.

Der Spitzwegerich
 Der Spitzwegerich ist ein Wildkraut. Man kann ihn fast überall finden.
 Er wächst auf Wiesen, an Wegrändern oder in Parks.
 Die Pflanze kann bis zu 50 Zentimeter hoch werden.
 Der Spitzwegerich hat lange, spitze Blätter.
 Zwischen April und September blüht er weiß.
 Die Blätter und die Blüten kann man essen.
 Sie schmecken zum Beispiel gut als Salat.
 Der Spitzwegerich ist eine sehr alte Heilpflanze.
 Aus den Blättern wird Hustensaft hergestellt.
 Außerdem helfen seine Blätter bei Bienen- und Mückenstichen.



8 Natur und Umwelt – Text lesen, verstehen und die Aussagen richtig ankreuzen

Richtig oder falsch? Kreuze an.

	richtig	falsch
Der Spitzwegerich ist ein Wildtier.	T	×
Spitzwegerich wird bis zu 50 Zentimeter hoch.	H	
Der Spitzwegerich hat kurze, runde Blätter.	a	
Spitzwegerich blüht im Juni.	e	
Der Spitzwegerich hat rote Blüten.	u	
Spitzwegerich kann man essen.	i	
Spitzwegerich hilft bei Husten.	l	

Die Buchstaben der richtigen Antworten ergeben die Lösung:
 Die Brennnessel ist auch eine pflanze.

9

Lesen mit Rico Schnabel, Heft 6

Lesen mit Rico Schnabel,

je 24 x 17 cm, 48 S., vierf, Gh, inkl. Lösungen

Heft 1: Silben	ISBN 978-3-619-12051-2
Heft 2: Von der Silbe zum Wort	ISBN 978-3-619-12062-8
Heft 3: Vom Wort zum Satz	ISBN 978-3-619-12063-5
Heft 4: Vom Satz zum Text	ISBN 978-3-619-12064-2
Heft 5: Einfache Texte	ISBN 978-3-619-12065-9
Heft 6: Texte	ISBN 978-3-619-12066-6
Heft 7: Texte	ISBN 978-3-619-12067-3





Digitale Lernangebote

MATHETIGER – die Kopfrechnen-App für Klasse 1 bis 4

Das Kopfrechnen-Training für alle, die schnelle Rechner werden wollen.
Die Aufgaben werden automatisch schwerer oder leichter – je nach Lernerfolg.
Als Bonus öffnet sich dann das Tigerrechnen.



Die Mathetiger-App
kann sowohl auf Deutsch
als auch auf Englisch
gespielt werden.



Digitale Lernangebote



ABC der Tiere 1 – App

ABC der Tiere 1 bietet eine Fülle an Übungen für das Lesen- und Schreibenlernen mit der Silbenmethode®. Die App enthält die komplette Silbenfibel® und alle Übungen aus dem Arbeitsheft.



• kinderleicht lesen lernen
• spielerische Übungen





Unsere kleine Maus



Im **Garten** lebt eine **maus**.
Wir **nennen** sie **Lili**.
Lili ist klein und grau.
Sie lebt **unter** der **Gartenmauer**.
Mein **Bruder** **Mio** mag **Lili**.
Gerade wartet er an der **Mauer**.
Er will **Lili** **sehen**.
Aber **Mio** muss **leise** und
geduldig sein.





Eines Tages findet Mio eine Mausefalle.
Das muss Oma gewesen sein.
Sie hasst es, wenn Lili in unserem Keller ist.
Oma hat einen kleinen Käse in die Falle gelegt.
Das ist gemein, denkt Mio. Arme Lili.
Behutsam nimmt er den Käse aus der Falle.
Dann geht er in den Garten hinaus und
legt den Leckerbissen auf die Gartenmauer.
Er flüstert: „Komm Lili, da ist dein Abendessen.“
Mio wartet eine Weile.



Da **bemerkt** Mio unseren Kater **Kasimir**.

Er **lauert** in der **Nähe** der **Gartenmauer**.

Oh nein, er will **Lili fressen!**



Aber da ist es schon **geschehen**.

Kasimir hat die Maus **bereits entdeckt**.

Er kommt schnell **näher**.

Mit **seinen scharfen Krallen** will er **Lili fassen**.

„**Kasimir**, geh weg!“, ruft Mio **aufgeregt**.



Beinahe hätte Kasimir Lili erwischt.
Aber die Maus ist schneller als der Kater.
Im Nu ist sie weg – unter die Gartenmauer.
Und Kasimir?
Der ist sauer.
Lili wäre ein leckeres Abendessen gewesen.



**FORMULAR AUSFÜLLEN
UND ZURÜCKSCHICKEN:**



Mildenerger Verlag GmbH
Bestellservice, Postfach 2020
77610 Offenburg

Meine Kundennummer:

Bitte senden Sie uns gemäß Ihren Allgemeinen Geschäftsbedingungen:

Menge	Bestell-Nr.	Kurztitel	Preis

* Bei Ihrer Bestellung kann eine Porto- und Verpackungspauschale anfallen. Bitte informieren Sie sich zu unseren aktuellen Artikelpreisen, der Porto- und Verpackungspauschale und den allgemeinen Liefer- und Zahlungsbedingungen unter: www.mildenerger-verlag.de/agb

Summe = Bestellwert _____

zzgl. Porto (siehe links) * _____

Rechnungsbetrag _____

Privatadresse

Name, Vorname: _____

Straße / Hausnr.: _____

PLZ / Ort: _____

Bundesland der Schule: _____

Telefon: _____

E-Mail-Adresse: _____

Schulstempel / Seminarstempel

(Ihre Daten werden nur für unseren internen Gebrauch gespeichert.)

Lieferung

- an meine Privatanschrift
- an meine Schulanschrift

Rechnung

- an meine Privatanschrift
- an meine Schulanschrift *

* Ich erkläre hiermit, dass ich im Namen und auf Rechnung der Schule bestellen darf.

Ich bin (z. B. Rektor / in, Fachleiter / in, Lehrer / in, Referendar / in):

Fachberater / in,

Seminarleiter / in; Fächer:

Datum

Unterschrift

**SCHNELL UND EINFACH
ONLINE BESTELLEN:**



www.mildenerger-verlag.de

- Schnell und einfach online informieren.
- Sicher einkaufen durch SSL-Zertifikat.
- Günstige Prüfpakete bestellen.

E-Mail: info@mildenerger-verlag.de

Telefon: +49 781 91 70-0
Mo-Do von 9-16, Fr von 9-14 Uhr

Fax: +49 781 91 70-50

Post: Mildenerger Verlag GmbH
Bestellservice
Postfach 2020
77610 Offenburg

→ Wir senden Ihnen gerne Informationen per E-Mail zu. Melden Sie sich einfach online an:

www.mildenerger-verlag.de/news

Bildquellen:
stock.adobe.com:
S. 1: © New Africa; S. 3: © LIGHTFIELD STUDIOS;
S. 5: © S.Kobold; S. 6: © WavebreakmediaMicro;
S. 9: © fizkes; S. 35: © Monkey Business;
S. 18: © freepik;
S. 28/29: © Byngalow – shutterstock.com;